

**VÝROČNÍ ZPRÁVA O HOSPODAŘENÍ
ČESKÉHO ROZHLASU
za rok 2019**

V Praze dne 24. 6. 2020

Předkládá: Rada Českého rozhlasu – Vinohradská 12 – Praha 2

Osnova zprávy o hospodaření:

- 1. Úvod**
- 2. Organizační struktura Českého rozhlasu**
- 3. Hospodaření Českého rozhlasu v roce 2019**
 - 3.1. Rozpočet Českého rozhlasu na rok 2019
 - 3.2. Porovnání skutečných výsledků hospodaření v roce 2019 s rozpočtem
 - 3.3. Porovnání hospodářských výsledků za rok 2019 s výsledky roku 2018
 - 3.4. Hlavní a vedlejší činnost Českého rozhlasu v roce 2019
- 4. Rozvahové ukazatele Českého rozhlasu v roce 2019**
 - 4.1. Majetek
 - 4.2. Finanční majetek
 - 4.3. Pohledávky
 - 4.4. Závazky
- 5. Rozhlasové poplatky**
- 6. Zaměstnanost**
- 7. Investice**
- 8. Účetní závěrka a audit**
- 9. Daňová problematika v Českém rozhlasu**
 - 9.1. Daň z přidané hodnoty
 - 9.2. Daň z příjmů právnických osob
- 10. Závěr**

Přílohy:

- 1. Zpráva auditora a příloha k účetní závěrce včetně účetních výkazů**
- 2. Tabulkové přílohy**
 - 2.1. Porovnání skutečných výsledků hospodaření Českého rozhlasu v roce 2019 se schváleným rozpočtem
 - 2.2. Porovnání výsledků hospodaření ČRo v letech 2018 a 2019
 - 2.3. Porovnání skutečných výsledků hospodaření v roce 2019 s rozpočtem po jednotlivých ředitelstvích a divizích Českého rozhlasu
 - 2.4. Hospodaření ČRo v roce 2019 po měsíčních obdobích
 - 2.5. Vývoj stavu evidovaných rozhlasových přijímačů v roce 2019

1. ÚVOD

Zprávu o hospodaření Českého rozhlasu v roce 2019 předkládá Rada Českého rozhlasu Poslanecké sněmovně Parlamentu České republiky ke schválení na základě § 8 odst. 2 zákona č. 484/1991 Sb., o Českém rozhlasu, v platném znění.

Zpráva o hospodaření Českého rozhlasu podává souhrnný a ucelený přehled o hospodaření a dosažených ekonomických výsledcích Českého rozhlasu za rok 2019. Je zpracována tak, aby srozumitelně a přehledně informovala o jednotlivých oblastech hospodaření.

Řízení Českého rozhlasu vychází z platných legislativních norem, kterými se řídí vnitřní metodika. Hlavním podkladem pro ekonomické hodnocení činnosti je účetní závěrka ověřená nezávislým auditorem. Výrok auditora a účetní výkazy jsou součástí této zprávy.

Účetnictví Českého rozhlasu se řídí vyhláškou č. 504/2002 Sb., v platném znění, kterou se provádějí některá ustanovení zákona č. 563/1991 Sb., o účetnictví, ve znění pozdějších předpisů pro účetní jednotky, u kterých hlavním předmětem činnosti není podnikání. Vnitřním předpisem byl vydán Účtový rozvrh pro rok 2019, jehož základem je směrná účtová osnova stanovená výše uvedenou obecnou normou.

Rada ČRo schválila tento materiál dne 24. 6. 2020.

2. ORGANIZAČNÍ STRUKTURA ČESKÉHO ROZHLASU

Složení vedení Českého rozhlasu k 1. lednu 2019 bylo následující:

	<u>Funkce</u>
Mgr. René Zavoral	generální ředitel
Mgr. Jiří Hošna	ředitel Komunikace, marketingu a obchodu
Bc. Jan Menger	ředitel Regionálního vysílání
Mgr. Ondřej Nováček	ředitel Programu
Mgr. Kateřina Konopásková	ředitel Výroby
Jan Pokorný	ředitel Zpravodajství
Jiří Malina	ředitel Nových médií
Ing. Martin Vojslavský	ředitel Ekonomiky
Ing. Karel Zýka	ředitel Techniky a správy

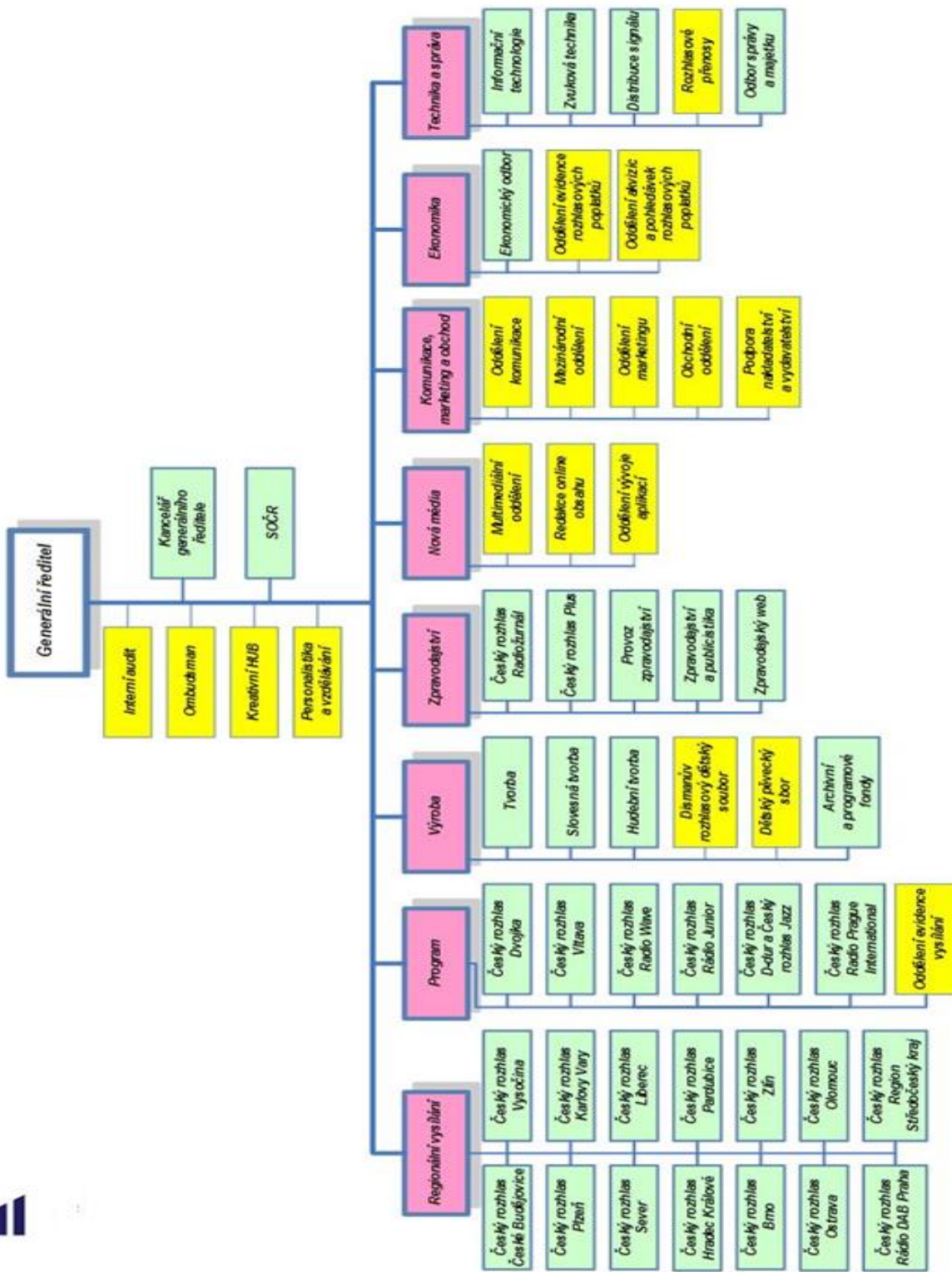
Vedení Českého rozhlasu k 31. prosinci 2019 bylo následující:

	<u>Funkce</u>
Mgr. René Zavoral	generální ředitel
Mgr. Jiří Hošna	ředitel Komunikace, marketingu a obchodu
Bc. Jan Menger	ředitel Regionálního vysílání
Mgr. Ondřej Nováček	ředitel Programu
Mgr. Kateřina Konopásková	ředitel Výroby
Jan Pokorný	ředitel Zpravodajství
Jiří Malina	ředitel Nových médií
Ing. Martin Vojslavský	ředitel Ekonomiky
Ing. Karel Zýka	ředitel Techniky a správy

Ve vedení Českého rozhlasu nedošlo během roku 2019 k žádné změně.

Celková organizační struktura Českého rozhlasu platná k 31. prosinci 2019 je zachycena na následujícím obrázku:

Základní organizační schéma ČRo



Poznámky:

- Fialová barva – útvary na 1. stupni řízení
- Zelená barva – útvary na 2. stupni řízení
- Žlutá barva – útvary na 3. stupni řízení

3. HOSPODAŘENÍ ČESKÉHO ROZHLASU V ROCE 2019

3. 1. ROZPOČET ČESKÉHO ROZHLASU NA ROK 2019

Zákon č. 484/1991 Sb., o Českém rozhlasu, v platném znění ukládá Radě ČRo schvalovat rozpočet, kontrolovat účelné a hospodárné využívání finančních zdrojů a majetku Českého rozhlasu a sledovat naplňování požadavků na transparentnost finančních vztahů v Českém rozhlasu. Kromě toho Rada ČRo schvaluje nakládání s nemovitostmi, jejich pronájem, pořízení i odprodej.

Rozpočet Českého rozhlasu na rok 2019 byl sestaven jako vyrovnaný. Radou ČRo byl dne 19. 12. 2018 schválen ve shodném objemu nákladů a výnosů ve výši 2 291,3 mil. Kč.

K 1. 5. 2019 proběhla aktualizace rozpočtu, která byla rovněž schválena Radou Českého rozhlasu. V rámci aktualizace nedošlo ke změně celkového objemu nákladů a výnosů ve výši 2 291,3 mil. Kč, ale pouze ke změně struktury plánovaných nákladů a výnosů.

Struktura schváleného rozpočtu na rok 2019 vč. úprav je uvedena v tabulce:

ROZPOČET NA ROK 2019 (v tis. Kč)	Rozpočet na rok 2019 původní	Aktualizace rozpočtu k 1. 5. 2019	Rozpočet na rok 2019 konečný
Výnosy z rozhlasových poplatků	2 093 810	0	2 093 810
Výnosy z reklamy, sponzoringu a ostatní obchodní činnosti	85 230	0	85 230
Výnosy ze zahraničního vysílání	27 750	0	27 750
Výnosy - ostatní tržby z prodeje služeb	25 943	-2 600	23 343
Výnosy - zúčtování fondu digitalizace	41 000	0	41 000
Ostatní provozní výnosy	6 965	2 600	9 565
PROVOZNÍ VÝNOSY celkem	2 280 698	0	2 280 698
FINANČNÍ VÝNOSY	10 602	0	10 602
MIMOŘÁDNÉ VÝNOSY	0	0	0
CELKOVÉ VÝNOSY	2 291 300	0	2 291 300
Náklady na materiál	27 645	17 501	45 146
Náklady na služby	912 200	41 068	953 268
Náklady na provoz	61 372	1 587	62 959
Osobní náklady	961 400	36 200	997 600
Daně a poplatky	136 947	-117 960	18 987
Ostatní provozní náklady	174 144	0	174 144
Nedaňové náklady	13 249	2 204	15 453
PROVOZNÍ NÁKLADY celkem	2 286 957	-19 400	2 267 557
FINANČNÍ NÁKLADY	4 343	0	4 343
MIMOŘÁDNÉ NÁKLADY	0	0	0
CELKOVÉ NÁKLADY (bez daně z příjmů)	2 291 300	-19 400	2 271 900
Výsledek hospodaření před zdaněním	0	19 400	19 400
Daň z příjmů	0	19 400	19 400
Výsledek hospodaření po zdanění	0	0	0

Rozpočet na rok 2019 vycházel z obecně platných právních předpisů a postup tvorby rozpočtu Českého rozhlasu stanovil časový a věcný harmonogram, který byl rovněž vydán jako závazný vnitřní předpis. Hospodaření Českého rozhlasu se řídí rozpočtem Českého rozhlasu schváleným Radou ČRo. Rozpočet nákladů a výnosů doplněný plánem investičních výdajů dlouhodobě patří

mezi základní ekonomické nástroje řízení Českého rozhlasu. Jejich uvádění do praxe je korigováno strukturou interních pravidel, především Pravidly ekonomického řízení, interním předpisem o oběhu účetních dokladů, Podpisovým řádem a pokyny týkajícími se veřejných zakázek. Tyto základní kameny řízení jsou průběžně inovovány, aktualizovány a doplňovány dalšími interními pravidly.

V intencích výše uvedených zásad byly v roce 2019 Radě ČRo a Dozorčí komisi předkládány k projednání a ke schválení příslušné materiály.

3. 2. POROVNÁNÍ SKUTEČNÝCH VÝSLEDKŮ HOSPODAŘENÍ V ROCE 2019 S ROZPOČTEM

Hospodářský výsledek

Hospodaření na rok 2019 bylo plánováno jako vyrovnané se shodným objemem nákladů a výnosů, ve skutečnosti však byl vykázán zisk po zdanění ve výši 9 575 tis. Kč. Na pozitivní odchylce od plánu se podílí především úspora v nákladech včetně daně z příjmů ve výši 5 385 tis. Kč, ale i překročení plánovaných výnosů o 4 190 tis. Kč.

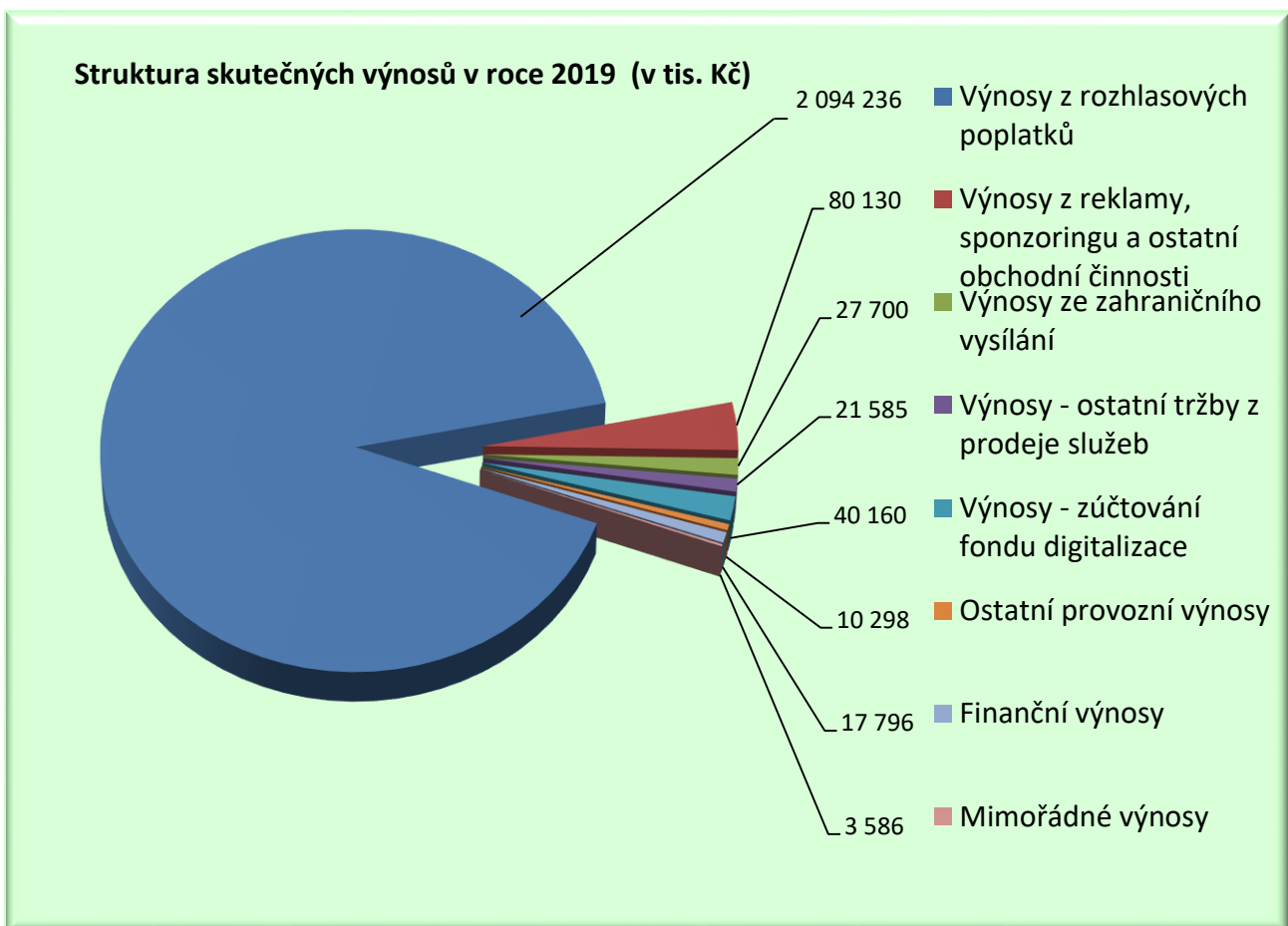
Plnění rozpočtu nákladů a výnosů Českého rozhlasu v roce 2019

Plnění rozpočtu (v tis. Kč)	Skutečnost 2019	Rozpočet 2019	Rozdíl	%
CELKOVÉ VÝNOSY	2 295 490	2 291 300	4 190	100,2%
CELKOVÉ NÁKLADY (bez daně z příjmů)	2 266 466	2 271 900	-5 434	99,8%
Výsledek hospodaření před zdaněním	29 024	19 400	9 624	x
Daň z příjmů	19 449	19 400	49	100,3%
Výsledek hospodaření (po zdanění)	9 575	0	9 575	x

Výnosy

Plnění rozpočtu výnosů v roce 2019

Plnění rozpočtu (v tis. Kč)	Skutečnost 2019	Rozpočet 2019	Rozdíl	%
Výnosy z rozhlasových poplatků	2 094 236	2 093 810	426	100,0%
Výnosy z reklamy, sponzoringu a ostatní obchodní čin.	80 130	85 230	-5 100	94,0%
Výnosy ze zahraničního vysílání	27 700	27 750	-50	99,8%
Výnosy - ostatní tržby z prodeje služeb	21 585	23 343	-1 758	92,5%
Výnosy - zúčtování fondu digitalizace	40 160	41 000	-840	98,0%
Ostatní provozní výnosy	10 298	9 565	733	107,7%
PROVOZNÍ VÝNOSY celkem	2 274 108	2 280 698	-6 590	99,7%
FINANČNÍ VÝNOSY	17 796	10 602	7 194	167,9%
MIMOŘÁDNÉ VÝNOSY	3 586	0	3 586	x
CELKOVÉ VÝNOSY	2 295 490	2 291 300	4 190	100,2%



V roce 2019 byly vykázány celkové výnosy v hodnotě 2 295 490 tis. Kč, což je o 4 190 tis. Kč více oproti plánovanému objemu, který byl stanoven ve výši 2 291 300 tis. Kč.

Provozní výnosy

V porovnání s plánem byly provozní výnosy realizovány v hodnotě o 6 590 tis. Kč nižší, tj. byly plněny na 99,7 %. Jednotlivé položky výnosů vykazují následující kladné či záporné odchylky od plánovaných hodnot:

- V oblasti rozhlasových poplatků se podařilo naplnit plánovaný objem výnosů na 100,0 %, tedy zcela v souladu s plánem, resp. bylo vykázáno drobné překročení o 426 tis. Kč (*podrobně v kapitole 5. Rozhlasové poplatky*).
- Plánovaný objem výnosů z obchodních aktivit (především výnosů za vysílání reklamy a sponzorovaných pořadů) se nepodařilo naplnit o 5 100 tis. Kč. Propad výnosů v oblasti reklamy a sponzoringu realizovaný zejména v 1. čtvrtletí 2019 se již nepodařilo do konce roku eliminovat i přes změnu obchodní politiky Českého rozhlasu a zavedení nových produktů.
- Stejně jako v roce 2018 obdržel Český rozhlas i v roce 2019 od Ministerstva zahraničních věcí České republiky dotaci na zahraniční vysílání, a to ve výši 27 700 tis. Kč.
- Úspora ve výši 1 758 tis. Kč vykázaná u tržeb z prodeje služeb souvisí především s nerealizovaným turné Symfonického orchestru Českého rozhlasu do Číny, ale i s drobným poklesem tržeb z pronájmů nemovitostí ČRo (zejména budovy v Olomouci).

- V položce zúčtování fondu digitalizace došlo k plnění na 98,0 %, čímž byla vykázána úspora ve výši 840 tis. Kč. Důvodem byla především úspora plánovaných nákladů na digitalizaci archivu ČRo v rámci projektu mujRozhlas.cz.
- V ostatních provozních výnosech došlo k mírnému překročení plánovaného objemu o 733 tis. Kč vlivem vyššího objemu přijatých dotací především na jednotlivé nejen marketingové projekty Českého rozhlasu.

Finanční výnosy

V roce 2019 byly realizovány finanční výnosy v částce 17 796 tis. Kč, což je v objemu o 7 194 tis. Kč vyšším, než bylo plánováno, především vlivem výhodně uložených volných finančních prostředků ČRo, ale i zúčtováním kurzovými zisky.

Mimořádné výnosy

Mimořádné výnosy souvisí se zúčtováním rezervního fondu na krytí dopadů dlouhodobého soudního sporu Českého rozhlasu s Finanční správou ČR o výši nároku na odpočet DPH (okomentováno níže společně s mimořádnými náklady).

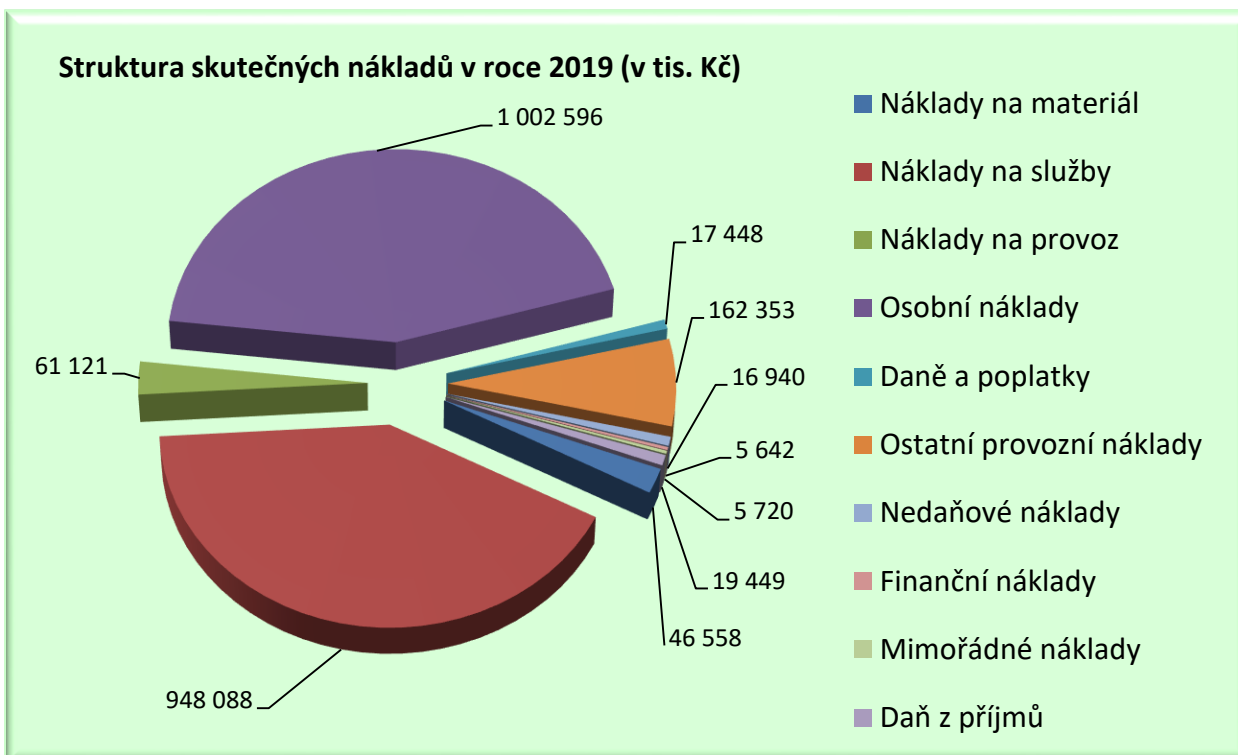
Detailní přehled plnění jednotlivých výnosových položek je uveden v *Příloze 2. 1.*

Náklady

Plnění rozpočtu nákladů v roce 2019

Plnění rozpočtu (v tis. Kč)	Skutečnost 2019	Rozpočet 2019	Rozdíl	%
Náklady na materiál	46 558	45 146	1 412	103,1%
Náklady na služby	948 088	953 268	-5 180	99,5%
Náklady na provoz	61 121	62 959	-1 838	97,1%
Osobní náklady	1 002 596	997 600	4 996	100,5%
Daně a poplatky	17 448	18 987	-1 539	91,9%
Ostatní provozní náklady	162 353	174 144	-11 791	93,2%
Nedaňové náklady	16 940	15 453	1 487	109,6%
PROVOZNÍ NÁKLADY celkem	2 255 104	2 267 557	-12 453	99,5%
FINANČNÍ NÁKLADY	5 642	4 343	1 299	129,9%
MIMOŘÁDNÉ NÁKLADY	5 720	0	5 720	x
CELKOVÉ NÁKLADY (bez daně z příjmů)	2 266 466	2 271 900	-5 434	99,8%
Daň z příjmů	19 449	19 400	49	100,3%
CELKOVÉ NÁKLADY (vč. daně z příjmů)	2 285 915	2 291 300	-5 385	99,8%

Celkové náklady Českého rozhlasu byly plánovány na rok 2019 ve výši 2 291 300 tis. Kč, avšak skutečné čerpání (včetně daně z příjmů) je o 5 385 tis. Kč nižší, tzn. v objemu 2 285 915 tis. Kč.



Provozní náklady

Provozní náklady se na celkově vykázaných nákladech podílí částkou 2 266 466 tis. Kč.

- Plánovaný objem nákladů na materiál byl překročen o 1 412 tis. Kč způsobený především vyšším objemem nakoupeného dlouhodobého drobného hmotného majetku v oblasti techniky a informačních technologií.
- Náklady na služby byly oproti plánu realizovány v objemu o 5 180 tis. Kč nižším. Největší úspora v této skupině nákladů byla vykázána v nákladech na vyplácené honoráře (-6 514 tis. Kč), která z části souvisí s neuskutečněným turné Symfonického orchestru, ale i s posunem realizace několika projektů do roku 2020. Nižší čerpání v nákladech na nájemné (-2 652 tis. Kč) bylo způsobeno nejen nižším čerpáním nákladů na digitalizaci vysílání a archivu ČRo, ale i úsporou u zahraničních zpravodajů. Úspora v nákladech na ostatní technické vysílací prostředky (-2 531 tis. Kč) souvisí s nižšími náklady na kontribuce a na sportovní přenosy, než se původně předpokládalo. Nižší objem nákupů kancelářského software se pak promítl do úspory v nákupu drobného nehmotného majetku (-2 225 tis. Kč). Naopak překročení bylo vykázáno v nákladech na propagaci pořadů (+8 568 tis. Kč), které souvisí s větším počtem kampaní realizovaných na konci roku i v ostatních službách (+2 901 tis. Kč) vyšším využitím služeb externích dodavatelů při realizaci projektů ČRo.
- V nákladech na provoz bylo oproti plánu vykázáno o 1 838 tis. Kč méně především zásluhou výrazné úspory na cestovné (-1 278 tis. Kč), kam se opět promítl nerealizované turné Symfonického orchestru ČRo. Úspora vykázaná v nákladech za energie (-1 084 tis. Kč), byla způsobena především výrazně kratším zimním obdobím, ale i výhodnějšími cenami energií z aukcí. K vyššímu čerpání naopak došlo v nákladech na opravu a udržování majetku (+656 tis. Kč) realizací několika neplánovaných oprav, které je však plně kryto výše uvedenými úsporami v rámci této skupiny nákladů.
- Čerpání osobních nákladů bylo v roce 2019 oproti plánu o 4 996 tis. Kč vyšší (*podrobně v kapitole 6. Zaměstnanost*).

- Daňové náklady byly zúčtovány ve výši 17 448 tis. Kč, což je v porovnání s plánovaným objemem o 1 539 tis. Kč méně. Hlavním důvodem jsou nižší náklady na DPH bez nároku na odpočet (-1 652 tis. Kč), kam se promítá úspora v provozních nákladech (především službách) i úspora v investičních výdajích (*podrobně v kapitole 7. Investice*).
- V oblasti ostatních provozních nákladů došlo k nižšímu čerpání o 11 791 tis. Kč. Tato skutečnost byla způsobena zejména nižším objemem zúčtovaných opravných položek i nižším odpisem pohledávek z rozhlasových poplatků (-11 067 tis. Kč) z důvodu velmi dobré platební morálky u rozhlasových poplatníků. U odpisů dlouhodobého majetku pak byla vykázána úspora ve výši 724 tis. Kč, což koresponduje s nižším plněním investičního plánu.
- Nedaňové náklady byly čerpány v porovnání s plánovaným objemem v částce o 1 487 tis. Kč vyšším. Tato skutečnost vznikla především vyššími daňově neuznatelnými náklady v souvislosti s větším objemem marketingových kampaní i akcí Českého rozhlasu uskutečněných v průběhu roku 2019.

Finanční náklady

Čerpání finančních nákladů činilo 5 642 tis. Kč, čímž bylo vykázáno překročení plánu o 1 299 tis. Kč. V důsledku výrazně vyšších realizovaných finančních výnosů, než bylo plánováno, došlo i k překročení plánovaných finančních nákladů v souvislosti s výplatou zprostředkovatelské provize za správu finančního portfolia.

Mimořádné náklady

Mimořádné náklady (i výnosy) související se zúčtováním dopadů dlouhodobého soudního sporu Českého rozhlasu s Finanční správou ČR o výši nároku na odpočet DPH zhoršují v úhrnu celkové hospodaření ČRo o 2 134 tis. Kč (zúčtování mimořádných výnosů ve výši 3 586 tis. Kč a mimořádných nákladů ve výši 5 720 tis. Kč). Vývoj této historické kauzy je detailně popsán v kapitole 9. 1. *Daň z přidané hodnoty i v příloze č. 1 této zprávy.*

Daň z příjmů

Za rok 2018 byla Českému rozhlasu vyměřena daň z příjmů ve výši 19 449 tis. Kč, která byla zúčtována až v roce 2019, jelikož podklady pro vyměření Český rozhlas obdržel až po ukončení účetního auditu za rok 2018.

Detailní přehled plnění jednotlivých nákladových položek je uveden v *Příloze 2. 1.*

3. 3. POROVNÁNÍ HOSPODÁŘSKÝCH VÝSLEDKŮ ZA ROK 2019 S VÝSLEDKY ROKU 2018

Hospodářský výsledek

V roce 2019 bylo dosaženo zisku po zdanění ve výši 9 575 tis. Kč. Ve srovnání s rokem 2018, kdy byl vykázán hospodářský výsledek po zdanění ve výši 39 335 tis. Kč, došlo meziročně ke snížení čistého výsledku hospodaření o 29 760 tis. Kč.

Porovnání skutečných nákladů a výnosů Českého rozhlasu v roce 2018 a 2019

Ukazatel (v tis. Kč)	Skutečnost 2019	Skutečnost 2018	Rozdíl	%
CELKOVÉ VÝNOSY	2 295 490	2 264 413	31 077	101,4%
CELKOVÉ NÁKLADY (bez daně z příjmů)	2 266 466	2 224 795	41 671	101,9%
Výsledek hospodaření před zdaněním	29 024	39 618	-10 594	x
Daň z příjmů	19 449	283	19 166	x
Výsledek hospodaření (po zdanění)	9 575	39 335	-29 760	x

Výnosy

Skutečné výnosy Českého rozhlasu dosáhly v roce 2019 v úhrnu 2 295 490 tis. Kč a oproti roku 2018, kdy dosáhly výše 2 264 413 tis. Kč, vykazují meziroční nárůst o 31 077 tis. Kč, tj. o 1,4 %.

Porovnání skutečných výnosů v roce 2018 a 2019 dle jejich struktury

Ukazatel (v tis. Kč)	Skutečnost 2019	Skutečnost 2018	Rozdíl	%
Výnosy z rozhlasových poplatků	2 094 236	2 087 062	7 174	100,3%
Výnosy z reklamy, sponzoringu a ostat. obch. čin.	80 130	79 959	171	100,2%
Výnosy ze zahraničního vysílání	27 700	27 700	0	100,0%
Výnosy - ostatní tržby z prodeje služeb	21 585	26 115	-4 529	82,7%
Výnosy - zúčtování fondu digitalizace	40 160	17 890	22 270	224,5%
Ostatní provozní výnosy	10 298	13 994	-3 696	73,6%
PROVOZNÍ VÝNOSY celkem	2 274 108	2 252 720	21 389	100,9%
FINANČNÍ VÝNOSY	17 796	10 388	7 408	171,3%
MIMOŘÁDNÉ VÝNOSY	3 586	1 305	2 280	x
CELKOVÉ VÝNOSY	2 295 490	2 264 413	31 077	101,4%

Vyšší plnění výnosů ve srovnání s předešlým rokem (+31 077 tis. Kč) bylo ovlivněno především vyšším meziročním čerpáním prostředků z fondu digitalizace (+22 270 tis. Kč) na digitalizaci rozhlasového vysílání a vyšší pokrytí ČR digitálním signálem DAB+, ale i s nárůstem objemu nákladů na digitalizaci archivu ČRo v rámci projektu mujRozhlas.cz.

Provozní výnosy

V porovnání s rokem 2018 byly provozní výnosy vykázány v hodnotě o 21 389 tis. Kč vyšší.

- Výnosy z rozhlasových poplatků meziročně vzrostly o 7 174 tis. Kč především v důsledku uskutečněných akvizičních akcí, které zvýšily počet rozhlasových poplatníků, ale i vlivem pokračující příznivé hospodářské situace v roce 2019.
- Ve výnosech z reklamy, sponzoringu a ostatních obchodních činností došlo oproti roku 2018 pouze k mírnému nárůstu o 171 tis. Kč a lze tedy říci, že v této skupině výnosů byl vykázán objem srovnatelný s rokem předcházejícím.

- Český rozhlas v roce 2019 obdržel od Ministerstva zahraničních věcí České republiky dotaci na zahraniční vysílání ve výši 27 700 tis. Kč, tedy ve stejné výši jako v roce 2018.
- Meziroční nárůst v čerpání fondu digitalizace (+22 270 tis. Kč) souvisí s dlouhodobým plánem digitalizace rozhlasového vysílání v České republice sítí DAB+.
- Naopak meziroční pokles zaznamenaly ostatní tržby z prodeje služeb (-4 529 tis. Kč), což souvisí především s nerealizovaným turné Symfonického orchestru Českého rozhlasu do Číny, jelikož v roce 2018 byly v této položce výnosů vykázány tržby z turné orchestru po Japonsku. Tržby z pronájmu nemovitostí ČRo byly realizovány v obdobné výši.
- U ostatních provozních výnosů došlo k meziročnímu poklesu o 3 696 tis. Kč, což je způsobeno menším počtem velkých projektů a kulturních akcí Českého rozhlasu, resp. nižším objemem obdržených dotací a příspěvků ve srovnání s rokem 2018, kdy byl velký počet významných výročí (95. výročí zahájení vysílání ČRo, výročí okupace v r. 1968 a 100 let od založení Československa).

Finanční výnosy

V roce 2019 byly realizovány finanční výnosy v částce 17 796 tis. Kč, což je ve srovnání s rokem 2018 o 7 408 tis. Kč více, a to především z důvodu uložení volných finančních prostředků Českého rozhlasu do úrokově výhodnějších produktů.

Mimořádné výnosy

Mimořádné výnosy v posledních dvou letech byly vykázány zúčtováním prostředků z rezervního fondu na krytí mimořádných nákladů plynoucích z dlouhodobého soudního sporu Českého rozhlasu s Finanční správou ČR o výši nároku na odpočet daně (*více v kapitole 9.1. Daň z přidané hodnoty i příloze č. 1 této zprávy*).

Detailní porovnání výnosů v letech 2018 a 2019 je zobrazeno v *Příloze 2. 2.*

Náklady

Náklady v roce 2019 (vč. daně z příjmů) zaznamenaly oproti předcházejícímu roku nárůst o 60 837 tis. Kč, tj. o 2,7 % (*viz tabulka níže*).

Provozní náklady

Provozní náklady se na celkově vykázaných nákladech v roce 2019 podílí částkou 2 255 104 tis. Kč a oproti roku 2018 bylo jejich čerpání o 28 717 tis. Kč vyšší.

- Náklady na materiál zaznamenaly meziroční pokles o 2 438 tis. Kč, a to především vlivem nižšího objemu nakoupeného drobného hmotného majetku i materiálu na propagaci pořadů.
- V nákladech na služby došlo k nárůstu o 44 612 tis. Kč. Tento nárůst souvisí především s rostoucími náklady na digitalizaci rozhlasového vysílání, kde bylo vykázáno meziroční navýšení nákladů na vysílače o 17 274 tis. Kč. K nárůstu nákladů na honoráře vyplácené fyzickým osobám (+9 938 tis. Kč) došlo vlivem naplnění nového vysílacího schématu stanice ČRo Dvojka a dále pak rozšířením regionálního vysílání, kam se promítl celoroční dopad

vysílání stanice ČRo Karlovy Vary. Vyšší počet marketingových kampaní v závěru roku 2019 se pak promítl do meziročního nárůstu nákladů na propagaci (+9 047 tis. Kč). K navýšení v ostatních službách (+7 441 tis. Kč) došlo především v důsledku vyšších nákladů na výzkum poslechovosti, ale i nárůstem ve službách externím dodavatelům.

- V oblasti osobních nákladů byl vykázán meziroční pokles o 13 906 tis. Kč, což souvisí s realizovanou optimalizací počtu zaměstnanců, která proběhla ve druhé polovině roku 2018 a která se v roce 2019 promítlá do snížení personálních nákladů.

Ostatní položky provozních nákladů vykazují jen drobné meziroční odchylky.

Finanční náklady

V roce 2019 byly realizovány finanční náklady v částce 5 642 tis. Kč, což představuje oproti roku 2018 nárůst o 1 258 tis. Kč.

Mimořádné náklady

Mimořádné náklady souvisí v obou letech s vývojem soudního sporu o výši odpočtu DPH na vstupu v letech 2004 až 2017, který vede Český rozhlas s Finanční správou ČR. Vývoj kauzy i účetní operace jsou detailně popsány jednak v kapitole 9.1. *Daň z přidané hodnoty*, ale i v příloze k účetní závěrce Českého rozhlasu, která je rovněž součástí této zprávy.

Porovnání skutečných nákladů v roce 2018 a 2019 dle jejich struktury

Ukazatel (v tis. Kč)	Skutečnost 2019	Skutečnost 2018	Rozdíl	%
Náklady na materiál	46 558	48 996	-2 438	95,0%
Náklady na služby	948 088	903 476	44 612	104,9%
Náklady na provoz	61 121	61 709	-588	99,0%
Osobní náklady	1 002 596	1 016 501	-13 906	98,6%
Daně a poplatky	17 448	17 113	335	102,0%
Ostatní provozní náklady	162 353	162 093	260	100,2%
Nedaňové náklady	16 940	16 498	442	102,7%
PROVOZNÍ NÁKLADY celkem	2 255 104	2 226 387	28 717	101,3%
FINANČNÍ NÁKLADY	5 642	4 384	1 258	128,7%
MIMOŘÁDNÉ NÁKLADY	5 720	-5 976	11 696	x
CELKOVÉ NÁKLADY (bez daně z příjmů)	2 266 466	2 224 795	41 671	101,9%
Daň z příjmů	19 449	283	19 166	x
CELKOVÉ NÁKLADY (vč. daně z příjmů)	2 285 915	2 225 078	60 837	102,7%

Detailní porovnání nákladů v letech 2018 a 2019 je zobrazeno v Příloze 2. 2.

3. 4. HLAVNÍ A VEDLEJŠÍ ČINNOST ČESKÉHO ROZHLASU V ROCE 2019

Zákonné důvody spolu s nutností znalosti, na co jsou vynakládány veřejné prostředky, vedly k vytvoření modelu členění činnosti na hlavní a hospodářskou (vedlejší) činnost. Vlastní tvorba modelu byla konzultována s daňovým poradcem a správnost jejího užití je každoročně kontrolována účetními auditory.

Níže uvedená tabulka potvrzuje, že v souladu s §11 zákona č. 484/1991 Sb., o Českém rozhlasu, nedocházelo k naplňování hospodářské (vedlejší) činnosti na úkor činnosti hlavní.

Hlavní a hospodářská činnost 2019 (v tis. Kč)		Hlavní	Hospodářská	CELKEM
I.	Spotřebované nákupy a nakupované služby	1 034 019	26 932	1 060 951
II.	Změny stavu zásob vl. činnosti a aktivace	0	-40	-40
III.	Osobní náklady	954 210	48 004	1 002 214
IV.	Daně a poplatky	3 929	171	4 100
V.	Ostatní náklady	184 912	7 238	192 150
VI.	Odpisy, prodaný majetek...	6 623	467	7 090
VII.	Poskytnuté příspěvky	0	0	0
A.	Náklady celkem	2 183 693	82 772	2 266 465
I.	Provozní dotace	1 535	165	1 700
II.	Přijaté příspěvky	2 110	88	2 198
III.	Tržby za vlastní výkony a zboží	2 123 280	90 332	2 213 612
IV.	Ostatní výnosy	75 961	1 069	77 030
V.	Tržby z prodeje majetku	911	38	949
B.	Výnosy celkem	2 203 797	91 692	2 295 489
C.	Výsledek hospodaření před zdaněním	20 104	8 920	29 024
	Daň z příjmů	18 673	776	19 449
D.	Výsledek hospodaření po zdanění	1 431	8 144	9 575

Do hospodářské činnosti jsou řazeny zejména prodej reklamního času a sponzoringu, nájmy nebytových prostor stejně jako komerční pronájmy nahrávacích studií. Jednoznačně lze rozdělit většinu výnosů. Složitější je situace při členění nákladů, kde je mimo několika položek, které je možno přímo alokovat vůči příslušné činnosti, využíváno několika koeficientů:

- Pro členění nákladů na vysílání je použit koeficient vypočtený z poměru počtu minut odvysílaných programů a odvysílané reklamy a sponzorských vzkazů.
- Druhý koeficient je vypočten z poměru výnosů z hospodářské a hlavní činnosti. Tímto koeficientem jsou přepočítávány ostatní nákladové položky, po jejich očištění od nákladů spojených s vysíláním do zahraničí a se zahraničními zpravodaji, které jsou řazeny přímo do hlavní činnosti.
- Některé náklady spojené s vysíláním do zahraničí nejsou alokovány přímo na konkrétních střediscích této divize, ale jsou plošně rozprostřeny na „obslužné divize“, jako je úsek techniky, ekonomický odbor, kancelář generálního ředitele ad.

Detailnější přehled o dělení nákladů a výnosů na hlavní a hospodářskou činnost je součástí přílohy č. 1.

4. ROZVAHOVÉ UKAZATELE ČESKÉHO ROZHLASU V ROCE 2019

V rozvaze Českého rozhlasu došlo za rok 2019 ke zvýšení úhrnu aktiv a pasiv o 188 729 tis. Kč.

U aktiv se v průběhu sledovaného období zvýšila hodnota stálých aktiv o 18 196 tis. Kč, přičemž objem zúčtovaných odpisů dlouhodobého nehmotného majetku přibližně odpovídá objemu jejich pořízení. U oběžných aktiv došlo k nárůstu o 170 533 tis. Kč způsobenému především výrazným zvýšením krátkodobého finančního majetku o 145 322 tis. Kč. (více v části 4.2.). Stav pohledávek se v průběhu roku 2019 zvýšil o 19 120 tis. Kč.

Výsledné zvýšení pasiv o 188 729 tis. Kč je dáno především zvýšením základního jmění instituce o 219 277 tis. Kč.

Rozvaha (bilance aktiv a pasiv) Českého rozhlasu v roce 2019

Rozvahová položka (v tis. Kč)	stav k 1.1.2019	změna 2019	stav k 31.12.2019
Dlouhodobý nehmotný majetek	248 090	26 934	275 024
Oprávky k dlouhodobému nehmotnému majetku	-202 022	-13 239	-215 261
Dlouhodobý hmotný majetek	3 078 333	72 161	3 150 494
Oprávky k dlouhodobému hmotnému majetku	-1 421 883	-67 660	-1 489 543
Dlouhodobý finanční majetek	8 297	0	8 297
STÁLÁ AKTIVA	1 710 815	18 196	1 729 011
Zásoby	3 457	-188	3 269
Pohledávky	133 853	19 120	152 973
Krátkodobý finanční majetek	555 604	145 322	700 926
Jiná aktiva	16 906	6 279	23 185
OBĚŽNÁ AKTIVA	709 820	170 533	880 353
AKTIVA	2 420 635	188 729	2 609 364
Jmění	1 955 145	219 277	2 174 422
Hospodářský výsledek	39 335	-29 760	9 575
VLASTNÍ ZDROJE	1 994 480	189 517	2 183 997
Rezervy	93 760	-51 762	41 998
Krátkodobé závazky	296 827	48 172	344 999
Jiná pasiva	35 568	2 802	38 370
CIZÍ ZDROJE	426 155	-788	425 367
PASIVA	2 420 635	188 729	2 609 364

4. 1. MAJETEK

Dlouhodobý hmotný a nehmotný majetek

Na majetku Českého rozhlasu nevázne žádné zástavní právo. Aktuální hodnota (po odečtu oprávek) dlouhodobého hmotného a nehmotného majetku ve vlastnictví instituce je uvedena v následující tabulce:

Majetek v zůstatkových cenách (v tis. Kč)	stav k 1.1.2019	změna 2019	stav k 31.12.2019
Software	24 143	18 053	42 196
Ostatní dlouhodobý nehmotný majetek	3 833	9 236	13 069
Pořízení DNM (nedokončené investice)	18 092	-13 594	4 498
DLOUHODOBÝ NEHMOTNÝ MAJETEK	46 068	13 695	59 763
Pozemky	100 543	0	100 543
Umělecká díla a sbírky	2 965	0	2 965
Stavby	1 335 644	-11 418	1 324 226
Samostatné movité věci a soubory movitých věcí	184 679	-4 019	180 660
Pořízení DHM (nedokončené investice)	32 619	19 938	52 557
DLOUHODOBÝ H MOTNÝ MAJETEK	1 656 450	4 501	1 660 951
DLOUHODOBÝ H MOTNÝ A NEHMOTNÝ MAJETEK	1 702 518	18 196	1 720 714

Hodnota dlouhodobého hmotného a nehmotného majetku Českého rozhlasu je ovlivňována na jedné straně účetním odepisováním stávajícího majetku a na straně druhé investiční činností během sledovaného období. Investiční činnost ČRo v roce 2019 je podrobně popsána v kapitole 7.

4. 2. FINANČNÍ MAJETEK

Struktura finančního majetku Českého rozhlasu v roce 2019

Finanční majetek (v tis. Kč)	stav k 1.1.2019	změna 2019	stav k 31.12.2019
Pokladna	850	247	1 097
Ceniny	235	-174	61
Bankovní účty	207 511	-18 389	189 122
Dluhopisy k obchodování	344 218	165 787	510 005
Peníze na cestě	2 790	-2 149	641
KRÁTKODOBÝ FINANČNÍ MAJETEK	555 604	145 322	700 926
Podílové cenné papíry a vklady s rozh. vlivem	8 297	0	8 297
Dluhopisy držené do splatnosti	0	0	0
Ostatní dlouhodobý finanční majetek	0	0	0
DLOUHODOBÝ FINANČNÍ MAJETEK	8 297	0	8 297
FINANČNÍ MAJETEK celkem	563 901	145 322	709 223

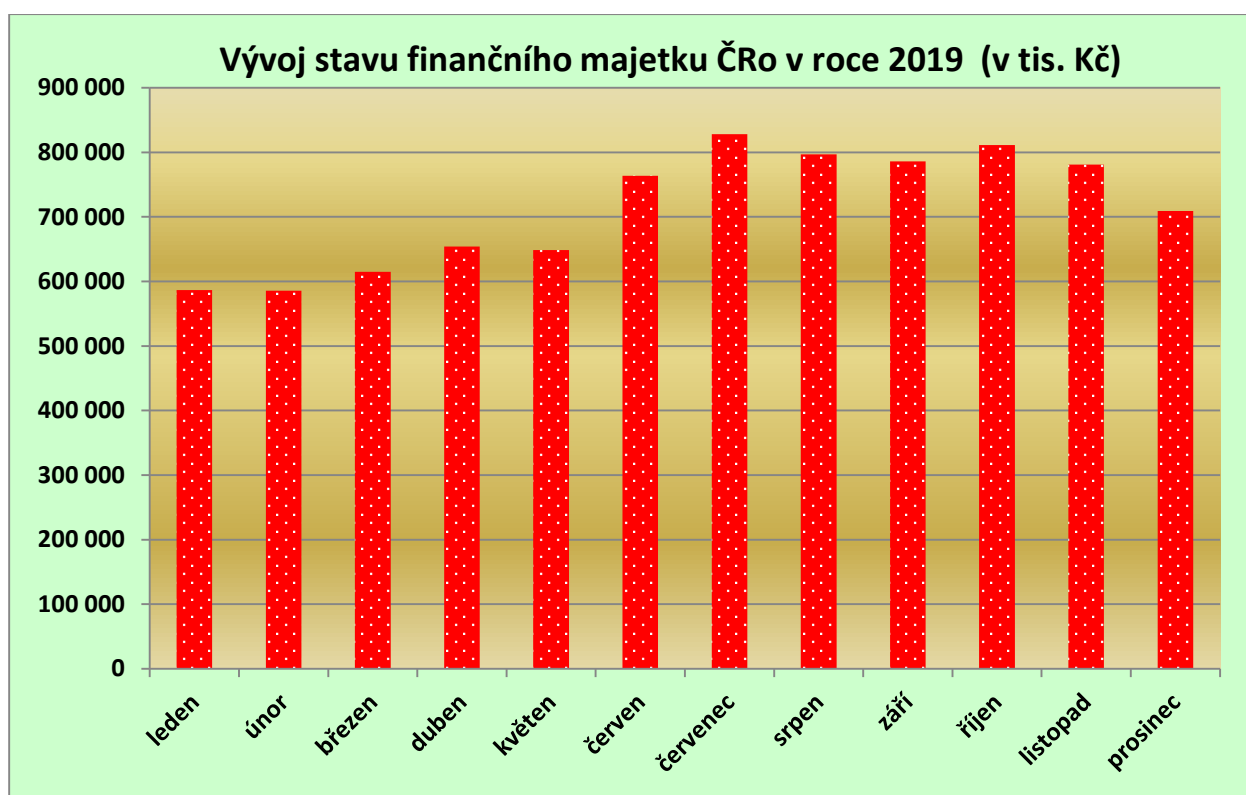
Za rok 2019 se zvýšil objem peněžních prostředků Českého rozhlasu o 145 322 tis. Kč a k 31. 12. 2019 byl evidován stav finančního majetku v částce 709 223 tis. Kč.

Krátkodobý a dlouhodobý finanční majetek

Krátkodobý finanční majetek Českého rozhlasu se během roku zvýšil o 145 322 tis. Kč a jeho stav k 31. 12. 2019 činil 700 926 tis. Kč. Toto meziroční navýšení souvisí s obdrženým přeplatkem na dani z přidané hodnoty, který Český rozhlas nárokoval u Finančního úřadu pro hlavní město Prahu na základě poskytnutých úředních záznamů o uplynutí prekluzivní lhůty pro placení daně, týkajících se doměrků za zdaňovací období roků 2004 až 2010, vyměřených finančním úřadem v rámci vedeného sporu o výši nároku Českého rozhlasu na odpočet daně (150 000 tis. Kč).

Dlouhodobý finanční majetek zachycuje zejména dlouhodobé zhodnocování volných finančních prostředků ČRo. Dále jsou zde evidovány podílové cenné papíry a vklady s rozhodujícím vlivem, kde je podchyceno vlastnictví 100 % akcií společnosti Radioservis, a.s., v hodnotě 8 297 tis. Kč.

Vývoj stavu finančního majetku Českého rozhlasu (krátkodobého i dlouhodobého) během roku 2019 ukazuje následující graf a tabulka (stav je vždy uveden k poslednímu dni v měsíci):



Stav finančního majetku (v tis. Kč)	leden	únor	březen	duben	květen	červen
		586 684	585 641	614 675	654 228	648 751
Stav finančního majetku (v tis. Kč)	červenec	srpen	září	říjen	listopad	prosinec
	828 206	796 990	786 008	811 249	781 252	709 223

4. 3. POHLEDÁVKY

Oblasti pohledávek je v Českém rozhlasu věnována zvýšená pozornost. Neuhrazené pohledávky jsou v souladu s vnitřním předpisem upomínány a následně postupovány k právnímu vymáhání.

V následující tabulce je uvedena základní struktura pohledávek Českého rozhlasu v roce 2019:

Pohledávky (v tis. Kč)	stav k 1.1.2019	změna 2019	stav k 31.12.2019
Odběratelé	9 395	1 293	10 688
Poskytnuté provozní zálohy	7 313	333	7 646
Pohledávky za zaměstnanci	0	0	0
Daň z příjmů	6 169	9 725	15 894
Daň z přidané hodnoty	124 195	-41 727	82 468
Ostatní daně a poplatky	27	-10	17
Pohledávky z pevných termínovaných operací a opcí	10 102	-10 102	0
Jiné pohledávky	162 876	-12 176	150 700
Dohadné účty aktivní	3 491	-139	3 352
Opravná položka k pohledávkám	-189 715	71 923	-117 792
POHLEDÁVKY	133 853	19 120	152 973

Celkový objem pohledávek Českého rozhlasu k 31. 12. 2019 činil 152 973 tis. Kč, z toho pohledávky z obchodního styku představují 10 688 tis. Kč. Zbývající část pohledávek představují zejména daň z přidané hodnoty (82 468 tis. Kč), pohledávky z rozhlasových poplatků (150 700 tis. Kč), dále poskytnuté provozní zálohy a daň z příjmů. Ke všem druhům pohledávek byly k 31. 12. 2019 vytvořeny opravné položky v úhrnné hodnotě 117 792 tis. Kč.

Pohledávky z obchodního styku

Vývoj stavu pohledávek z obchodního styku:

Odběratelé (v tis. Kč)	CELKEM - stav k:			z toho cash				
	01.01.2019	31.12.2019	Rozdíl	01.01.2019		31.12.2019		Rozdíl
					%		%	
ve splatnosti:	5 338	5 470	132	5 209	97,6	5 256	96,1	46
po splatnosti: do 30 dnů	1 376	2 463	1 087	1 356	98,6	2 463	100,0	1 107
do 60 dnů	632	114	-518	617	97,5	114	100,0	-502
do 90 dnů	12	137	125	12	96,0	137	100,0	126
do 180 dnů	67	12	-55	58	86,3	12	100,0	-46
od 181 dnů	1 970	2 492	521	1 950	99,0	2 478	99,5	528
mezisoučet	9 395	10 688	1 293	9 202	97,9	10 461	97,9	1 259
kurzové rozdíly	0	0	0					
ODBĚRATELÉ celkem	9 395	10 688	1 293					

Z výše uvedeného přehledu pohledávek je zřejmé, že ze stavu pohledávek z obchodního styku (odběratelů) k 31. 12. 2019 tvoří 51,2 % pohledávky ve lhůtě splatnosti, zbylá část pohledávek jsou po lhůtě splatnosti. V tabulce je zároveň vždy v jednotlivých kategoriích uveden podíl „cashových“ pohledávek, zbylá menší část souvisí s barterovým plněním.

Během sledovaného období došlo ke zvýšení stavu pohledávek z obchodního styku o 1 293 tis. Kč především zvýšením stavu pohledávek u „cashových“ operací za rok 2019 o 1 259 tis. Kč. K nepatrnému nárůstu došlo i u nevyrovnaných barterových operací, a to o 34 tis. Kč.

Pohledávky z rozhlasových poplatků

Od 1. 1. 2008 jsou všechny rozhlasové poplatky účtovány formou předpisu – pohledávky. Výsledkem této metodiky účtování rozhlasových poplatků je růst pohledávek, a to i těch, jejichž vymahatelnost je sporná. V rámci závěrkových operací však byly využity zákonné možnosti na vytváření daňově uznatelných opravných položek a současně zohledněny sporné výnosy formou nedaňové opravné položky.

4. 4. ZÁVAZKY

V následující tabulce je uvedena základní struktura závazků Českého rozhlasu v roce 2019:

Závazky (v tis. Kč)	stav k 1.1.2019	změna 2019	stav k 31.12.2019
Dodavatelé	153 296	43 170	196 466
Přijaté zálohy	1 863	-324	1 539
Závazky vůči zaměstnancům	57 243	2 015	59 258
Závazky k institucím soc. zab. a zdrav. poj.	32 833	933	33 766
Daň z příjmů	0	0	0
Ostatní přímé daně	10 917	1 081	11 998
Daň z přidané hodnoty	0	0	0
Jiné závazky	18 779	-1 645	17 134
Dohadné účty pasivní	21 896	2 942	24 838
ZÁVAZKY	296 827	48 172	344 999

Krátkodobé závazky Českého rozhlasu byly k 31. 12. 2019 evidovány v hodnotě 344 999 tis. Kč a zaznamenaly tak navýšení o 48 172 tis. Kč. Nejvýraznější nárůst o 43 170 tis. Kč vykázaly především závazky plynoucí z obchodního styku (viz níže).

Závazky z obchodního styku (dodavatelé)

Vývoj stavu závazků z obchodního styku v roce 2019 ukazuje následující tabulka:

Dodavatelé (v tis. Kč)	CELKEM - stav k:			z toho cash				Rozdíl
	01.01.2019	31.12.2019	Rozdíl	01.01.2019		31.12.2019		
					%		%	
ve splatnosti:	144 020	190 625	46 605	135 978	94,4	186 058	97,6	50 080
po splatnosti: do 30 dnů	8 697	5 284	-3 413	6 182	71,1	4 436	84,0	-1 746
do 60 dnů	105	171	66	105	100,0	171	100,0	66
do 90 dnů	6	68	62	6	100,0	68	100,0	62
do 180 dnů	0	18	18	0	x	18	x	18
od 181 dnů	434	272	-162	224	51,6	242	89,0	18
mezisoučet	153 262	196 438	43 176	142 495	93,0	190 993	97,2	48 498
kurzové rozdíly	34	28	-6					
DODAVATELÉ celkem	153 296	196 466	43 170					

Z výše uvedeného přehledu závazků Českého rozhlasu z obchodního styku je zřejmé, že z celkového stavu k 31. 12. 2019 tvoří 97,0 % závazky ve lhůtě splatnosti. V tabulce je vždy rovněž v jednotlivých kategoriích uveden podíl „cashových“ závazků, zbylá menší část souvisí s barterovými operacemi.

Během sledovaného období došlo ke zvýšení stavu závazků z obchodního styku o 43 170 tis. Kč (jde především o navýšení objemu faktur z konce roku, jejichž splatnost spadá až do roku následujícího). Z toho byl vykázán nárůst u „cashových“ závazků o 48 498 tis. Kč, k poklesu došlo jen u nevyrovnaných barterových operací (-5 328 tis. Kč).

5. ROZHLASOVÉ POPLATKY

Výběr rozhlasových poplatků představoval i v roce 2019 hlavní zdroj financování provozu Českého rozhlasu. Podmínky pro výběr rozhlasových poplatků byly shodné jako v předchozích letech a jsou vymezeny zákonem č. 348/2005 Sb., o rozhlasových a televizních poplatcích, v platném znění, dále jen „zákon“, a to včetně samotné výše rozhlasového poplatku, která činí 45 Kč měsíčně za jeden rozhlasový přijímač.

Výsledky činnosti oddělení rozhlasových poplatků

Rok 2019 byl pro Český rozhlas opět příznivý jak z pohledu výše dosažených výnosů, tak i z pohledu vývoje počtu rozhlasových přijímačů. Celkový přírůstek rozhlasových přijímačů byl ve sledovaném období výrazně nižší než v předchozích letech, přesto rok 2019 skončil s pozitivní bilancí a přírůstkem 8,0 tis. přijímačů. Český rozhlas si v roce 2019 připsal další navýšení podílu výnosů poplatníků, kteří hradí rozhlasové poplatky přímo na účet Českého rozhlasu, jejichž podíl vzrostl ke konci roku na 28 %. V kategorii fyzických osob – domácností hradících prostřednictvím SIPO České pošty byl zaznamenán celkový pokles o 44,7 tis. poplatníků (přijímačů). Tento negativní trend je dán vedle přelivu poplatníků do přímé správy Českého rozhlasu i nepříznivým demografickým vývojem. Nárůst domácností hradících přímo na účet Českého rozhlasu (přibylo nových 44,1 tis. přijímačů) téměř vyrovnal úbytek v kategorii SIPO poplatníků. Celkový pozitivní stav přinesly tedy především přírůstky u podnikatelských subjektů. V této kategorii ČRo získal 8,5 tis. nových rozhlasových přijímačů.

Akviziční činnost měla v oblasti podnikatelských subjektů obdobný charakter jako v letech předchozích. Celkem bylo odesláno 66,9 tis. akvizičních výzev a upozornění na poplatkovou povinnost, kterou ukládá zákon. Českému rozhlasu v roce 2019 z akviziční činnosti zaměřené na podnikatelské subjekty přibylo celkem 15,1 tis. rozhlasových přijímačů.

Akviziční výzvy od Českého rozhlasu obdrželo 53,2 tis. domácností. Úspěšnost přihlášek v kategorii domácností se oproti předchozímu roku zvýšila a dosáhla 28 %. Český rozhlas získal 14,8 tis. nových rozhlasových poplatníků (přijímačů).

V oblasti vymáhání pohledávek byl zaznamenán další meziroční pokles a pohledávky z předpisů rozhlasových poplatků odrážely celkově dobrou platební morálku ve společnosti a v roce 2019 dosáhly historicky nejnižší úrovně.

Domácnostem bylo odesláno 24,2 tis. upomínek formou poštovních a datových zpráv v objemu dluhu 31,3 mil. Kč. Vymoci se podařilo 40 % z upomenuté částky. Upomínání fyzických osob hradících rozhlasový poplatek prostřednictvím SIPO bylo realizováno v obdobném objemu jako v roce 2018. Upomínka k úhradě nedoplatku byla předepsána 141,0 tis. poplatníkům s dluhem ve výši 53,2 mil. Kč a bylo dosaženo 18% úspěšnosti vymožení.

Podnikatelské subjekty byly upomínány především prostřednictvím datových, ale i poštovních zpráv, a Český rozhlas jich odeslal celkem 55,5 tisíc. Mimosoudní fáze vymáhání pohledávek za podnikatelskými subjekty dosáhla téměř 70% úspěšnosti a z objemu upomenutého dluhu 83,8 mil. Kč bylo 57,9 mil. Kč uhrazeno.

V roce 2019 bylo vystaveno 2,0 tis. přírážek za nesplnění oznamovací povinnosti subjektům, které nereagovaly na předchozí výzvy odeslané dle podmínek zákona. Uhrazeno bylo 55 % z celkové upomenuté jistiny 11,0 mil. Kč.

Do soudní fáze vymáhání pohledávek vzniklých z titulu neuhrazených rozhlasových poplatků postoupilo 2,1 tis. subjektů s celkovým dluhem 12,4 mil. Kč. Vymoci se podařilo 37 % z celkové žalované jistiny, a to jak ve fázi vydaného elektronického platebního rozkazu, tak v následné fázi soudního řízení.

Podpůrné činnosti oddělení rozhlasových poplatků byly zaměřeny především na dokončení uživatelského i automatizovaného řešení, které zajišťuje plnění Nařízení Evropského parlamentu a Rady č. 940/2014, o službách vytvářejících důvěru pro elektronické transakce na vnitřním trhu („eIDAS“). Veškeré dokumenty, které jsou odesílány oddělením rozhlasových poplatků, jsou opatřovány kvalifikovanými prvky v souladu s platnou legislativou. Závěrečná část roku byla věnována nové webové prezentaci, především zlepšení a usnadnění navigace pro stávající poplatníky, podnikatelské subjekty i veřejnost, kteří získávají informace o zákonných povinnostech.

Počet evid. rozhlasových příjemců (v ks)	stav k 1.1.2019	změna	stav k 31.12.2019
Fyzické osoby - SIPO	2 803 660	-44 683	2 758 977
Fyzické osoby - přímí plátcí	274 849	44 106	318 955
FYZICKÉ OSOBY	3 078 509	-577	3 077 932
PODNIKATELSKÉ SUBJEKTY	749 001	8 543	757 544
CELKEM	3 827 510	7 966	3 835 476

Detailní přehled vývoje počtu evidovaných rozhlasových příjemců je uveden v příloze 2.5.

Výnosy z rozhlasových poplatků

Výnosy z rozhlasových poplatků byly v roce 2019 oproti plánované hodnotě 2 093 810 tis. Kč vykázány v objemu o 426 tis. Kč vyšším, tj. v částce 2 094 236 tis. Kč.

Výnosy běžného období jsou každý měsíc zúčtovány na základě předpisu (počet evidovaných rozhlasových příjemců k 1. dni v měsíci * 45,- Kč za každý příjemce).

Inkaso rozhlasových poplatků

Úhrnně za celé roční období 2019 byla v platbách rozhlasových poplatníků vyinkasována částka 2 052 873 tis. Kč, což je v porovnání s rokem 2018, ve kterém inkaso poplatků činilo 2 054 203 tis. Kč, o 1 330 tis. Kč méně.

Strukturu plateb z pohledu jednotlivých způsobů úhrady poplatku a vývoj během roku 2019 zachycuje následující tabulka (hodnoty jsou uvedeny v Kč):

Inkaso poplatků (v Kč)	Složky	Bankovní účet	SIPO	Srážky ze mzdy	Platební karty	INKASO celkem
leden	505 493	149 552 240	124 439 895	2 700	3 113 640	277 613 968
únor	171 965	32 051 259	126 875 970	2 745	294 165	159 396 104
březen	294 629	47 310 043	123 637 410	2 700	532 392	171 777 174
duben	174 121	69 223 770	123 453 135	2 700	855 808	193 709 534
květen	172 464	20 026 824	125 443 890	2 700	559 800	146 205 678
červen	229 712	28 307 865	122 561 370	2 700	157 870	151 259 517
červenec	188 872	77 196 283	123 447 735	2 700	402 075	201 237 665
srpen	87 078	20 261 204	125 674 785	2 700	154 080	146 179 847
září	273 144	25 364 313	122 709 735	2 700	125 050	148 474 942
říjen	140 776	39 715 373	122 757 885	2 700	271 395	162 888 129
listopad	120 164	22 758 113	124 049 213	2 700	128 295	147 058 485
prosinec	87 592	24 534 689	122 327 955	2 700	119 340	147 072 276
CELKEM	2 446 010	556 301 976	1 487 378 978	32 445	6 713 910	2 052 873 319

6. ZAMĚSTNANOST

V roce 2019 probíhaly v Českém rozhlasu pouze drobné organizační změny, tj. např. sloučení či rozdělení některých útvarů, převod zaměstnanců či převod útvaru do jiné divize tak, že organizační struktura ČRo zůstala během celého roku nezměněna (*podrobně v kapitole 2. Organizační struktura Českého rozhlasu*).

Počty zaměstnanců

Průměrný přepočtený stav zaměstnanců v roce 2019 činil 1 419,50 zaměstnanec.

Osobní náklady

Osobní náklady byly za rok 2019 vykázány ve výši 1 002 596 tis. Kč, což v porovnání s plánovaným objemem 997 600 tis. Kč představuje překročení rozpočtu o 4 996 tis. Kč, tj. o 0,5 %.

Čerpání plánovaných osobních nákladů za rok 2019:

Čerpání rozpočtu osobních nákladů (v tis. Kč)	Skutečnost	Rozpočet	Rozdíl	% čerpání
Mzdy (včetně náhrad)	625 519	625 350	168	100,0%
Odměny	61 190	56 084	5 106	109,1%
Příplatky, přesčasy	17 512	17 557	-45	99,7%
Odchodné a odstupné	3 610	3 000	610	120,3%
Sociální pojištění z vyplacených mezd	174 554	174 704	-150	99,9%
Zdravotní pojištění z vyplacených mezd	63 793	63 821	-28	100,0%
Zákonné úrazové pojištění pracovníků	3 051	2 983	68	102,3%
Mzdy včetně zákonných pojištění	949 229	943 500	5 729	100,6%
Dohody o pracovní činnosti	13 927	14 034	-107	99,2%
Dohody o provedení práce	11 095	11 462	-366	96,8%
Odměny členů Rady ČRo a DK	4 960	5 037	-77	98,5%
Sociální pojištění z vyplacených dohod	5 189	5 134	55	101,1%
Zdravotní pojištění z vyplacených dohod	1 716	1 833	-117	93,6%
Dohody a odm. členům Rady a DK vč. poj.	36 889	37 500	-611	98,4%
Závodní stravování	15 654	15 639	15	100,1%
Ostatní sociální náklady	824	961	-137	85,8%
Sociální náklady celkem	16 478	16 600	-122	99,3%
Osobní náklady celkem	1 002 596	997 600	4 996	100,5%

Mzdové náklady včetně zákonných pojištění byly oproti plánu čerpány v částce o 5 729 tis. Kč vyšší. Toto překročení bylo zapříčiněno zejména vyšším objemem vyplacených odměn v závěru roku 2019 (+5 106 tis. Kč). V kolektivní smlouvě se vedení Českého rozhlasu zavázalo v prosinci vyplatit jednorázovou mimořádnou odměnu ve výši minimálně 12.000,- Kč všem zaměstnancům, kteří splnili předem stanovené podmínky. Vyššího čerpání bylo dosaženo i u výplaty odchodného

a odstupného uvolňovaným zaměstnancům (+610 tis. Kč), kde se však plánovaná hodnota při tvorbě rozpočtu jen velmi těžko odhaduje.

Úspory bylo dosaženo v nákladech na ostatní příjmy fyzických osob (především v DPP a DPČ), kde bylo oproti rozpočtu vyplaceno o 611 tis. Kč méně. K nižšímu čerpání došlo především u drobných dohod o provedení práce.

Sociální náklady byly ve sledovaném období realizovány ve výši 16 478 tis. Kč, tedy byly čerpány téměř v souladu s plánem (-122 tis. Kč).

Průměrná mzda

Průměrná měsíční mzda zaměstnanců Českého rozhlasu v roce 2019 činila 41 324 Kč, což představuje její meziroční nárůst o 1 930 Kč.

7. INVESTICE

Objem plánovaných investičních výdajů na rok 2019 byl schválen Radou Českého rozhlasu ve výši 160 000 tis. Kč. Skutečný celkový objem investičních výdajů činil ve sledovaném období 151 864 tis. Kč, což představuje nižší čerpání oproti plánu o 8 136 tis. Kč a plnění na úrovni 94,9 %.

V porovnání s loňským rokem se objem skutečných investičních výdajů snížil o 13 905 tis. Kč, což bylo plně způsobeno mimořádnou investicí – nákupem nemovitosti v Olomouci v roce 2018 (pořizovací cena 45 600 tis. Kč). Běžné investice se naopak meziročně zvýšily o 31 695 tis. Kč.

Větší část investic byla využita do rozvoje Českého rozhlasu, zbývající investiční prostředky pak do obnovy současného majetku instituce. V následující tabulce jsou investice rozděleny podle své podstaty na obnovu a rozvoj:

Investice (v tis. Kč)	Skutečnost	Rozpočet	Rozdíl	%
Obnova	59 903	64 410	-4 507	93,0%
Rozvoj	91 961	95 590	-3 629	96,2%
INVESTICE CELKEM	151 864	160 000	-8 136	94,9%

Následující tabulka zobrazuje celkový přehled plnění plánu investičních výdajů za rok 2019 v členění podle základních kategorií majetku:

Investice (v tis. Kč)	Skutečnost	Rozpočet	Rozdíl	%
Rozhlasová technika a IT	55 386	60 950	-5 564	90,9%
Správa budov a majetku	77 306	81 140	-3 834	95,3%
Ostatní	19 172	17 910	1 262	107,0%
INVESTICE CELKEM	151 864	160 000	-8 136	94,9%

Mezi největší investiční akce realizované v roce 2019 v oblasti rozhlasové techniky a informačních technologií patřily rekonstrukce publicistických technologií (7 926 tis. Kč), nákup přenosových vozů s digitálním záznamem (6 682 tis. Kč), nákup nového redakčního systému (5 170 tis. Kč), obnova serverů včetně jejich migrace (4 864 tis. Kč) a nákup a zprovoznění nových analogových a systémových telefonů (4 040 tis. Kč).

V oblasti stavebních investic bylo nejvíce investičních prostředků využito na realizaci závěrečné fáze rekonstrukce budovy ČRo v Ostravě (15 997 tis. Kč), na vybudování Radiokavárny v přízemí budovy na Vinohradské třídě v Praze (12 691 tis. Kč) a na II. etapu dokončení rekonstrukce budovy Českého rozhlasu v Brně (6 778 tis. Kč). Mezi další významné investiční akce, co se objemu týče, patří nákup osobních vozidel (6 746 tis. Kč), rekonstrukce elektronického protipožárního systému v budově ČRo v Plzni (4 359 tis. Kč), příprava dokumentace pro provedení stavby vč. stavebního povolení pro budovu v Olomouci (4 310 tis. Kč) a částečná rekonstrukce prostor Radioclubu v Ostravě (4 304 tis. Kč).

V ostatních investicích jsou vykázány především výdaje spojené s projektem mujRozhlas.cz (8 628 tis. Kč), dále spoty účtované do dlouhodobého nehmotného majetku (3 513 tis. Kč), nákup hudebních nástrojů pro Symfonický orchestr Českého rozhlasu (1 886 tis. Kč) i dlouhodobé licence k pořadům (1 373 tis. Kč).

V následující tabulce jsou uvedeny všechny investiční akce roku 2019 s plněním vyšším než 500 tis. Kč:

Kód IA	Název investiční akce (v tis. Kč)	Skutečnost	Rozpočet	Rozdíl
A1955	ČRo Ostrava - Realizace 2. (závěrečné) fáze rekonstr. budovy	15 997	14 600	1 397
A1737	ČRo Vinohrady - Radiokavárna Vinohradská	12 691	12 800	-109
A1822	MůjRozhlas.cz	8 628	8 200	428
A0314	Rekonstrukce publicistických technologií - DHD	7 926	8 000	-74
A1620	ČRo Brno - II. etapa rekonstrukce budovy	6 778	11 000	-4 222
A1924	ČRo Vinohrady - Nákup vozidel (vozidla osobní)	6 746	6 000	746
A1904	Přenosové vozy s digitálním záznamem	6 682	6 500	182
A1035	Nový redakční systém - náhrada iNews	5 170	5 200	-30
A1915	Obnova serverů Oracle a migrace	4 864	7 000	-2 136
A1832	ČRo Plzeň - Rekonstrukce EPS	4 359	4 570	-211
A1899	ČRo Olomouc - dokumentace pro provedení stavby vč. SP	4 310	5 000	-690
A1970	ČRo Ostrava - Částečná rekonstrukce prostor Radioclubu	4 304	3 000	1 304
A1811	IP Telefonie Praha	4 040	5 200	-1 160
A1905	ČRo Sever - Rekonstrukce prostorové akustiky studio Macac	3 778	4 250	-472
A1962	Spoty, propagace 2019	3 513	2 050	1 463
A1914	Rekonstrukce vysílacího studia Dvojky (2DS)	3 443	3 370	73
A1916	Rozšíření kapacity diskových polí	2 314	2 500	-186
A1666	Obnova síťové infrastruktury - dokončení	2 267	2 500	-233
A1825	ČRo Vinohrady - propojení garáží Ř 13 - 15 na úrovni 2. pp	2 112	2 100	12
A1978	ČRo Vinohrady - Informační systém krizového řízení	2 090	2 000	90
A1902	Rozšíření technologie Riedel	1 950	2 000	-50
A1940	Hudební nástroje	1 886	1 800	86
A1901	Modulační procesory - obnova a rozšíření	1 731	1 775	-44
A2099	Licence MS Server Datacenter (investiční akce roku 2020)	1 720	0	1 720
A1860	ČRo Vinohrady+Regiony-modernizace části kamerového syst.	1 539	2 000	-461
A1828	ČRo Vinohrady - Modernizace systému PZTS	1 493	1 450	43
A1927	ČRo Vinohrady - Výměna stud. dveří v budově Římská 13	1 485	1 300	185
A1941	Licence – pořady	1 373	1 320	53
A1977	ČRo Vinohrady - Archiv-obměna stacionárních regálů	1 297	1 200	97
A1812	Bezpečnost - autom. vyhodnocování a korelace záznamů	1 278	650	628
A1965	ČRo Vinohrady - Doplnění izolací na terasách ve 4. a 5. patře	1 187	1 200	-13
A1966	ČRo Plzeň - Vybudování parkoviště uvnitř areálu	1 074	1 000	74
A1910	Studiové mikrofony	1 032	500	532
A1911	Migrace bezdrátových mikrofónů (ukončení pásma)	1 016	1 000	16
A1946	Akustické a stavební úpravy studiového komplexu	990	1 000	-10
A1930	ČRo Vinohrady - Obnova stávajících a instalace nových KZ	950	1 000	-50
A1959	Nástroj pro zpracování online int.statistik ČRo	900	900	0
A1936	ČRo Sever - Výměna oken v místnosti č. 18 - Newsroom	749	800	-51
A1982	Obnova satelitního headendu DVB-S2	749	700	49
A1908	Efektové procesory	748	400	348
A1734	ČRo Vinohrady-Modernizace systému MaR v ČRo Římská 13	740	750	-10
A1925	ČRo Vinohrady - Transfer grafické nadstavby systému MaR	682	700	-19
A1979	ČRo Vinohrady - Výměna svítidel LED	644	700	-56
A1816	Systém fulltextového vyhledávání - náhrada SW FAST	600	1 200	-600
A1707	Propojení domén CRO a DALET	576	580	-4
A1960	Technické řešení fyzické instalace: Virtuální realita 1968	562	520	42
A1931	ČRo Vinohrady - Obnova VZT 26 (Vinohradská 12)	519	670	-151
A1712	Přechod na nový CMS systém Drupal pro radio.cz	515	600	-85
A1949	Service desk	500	1 300	-800

8. ÚČETNÍ ZÁVĚRKA A AUDIT

Účetní závěrka

Účetnictví Českého rozhlasu je vedeno a účetní závěrka za rok 2019 byla sestavena v souladu se zákonem č. 563/1991 Sb., o účetnictví, vyhláškou č. 504/2002 Sb., v platném znění a Českými účetními standardy pro účetní jednotky, u kterých hlavním předmětem činnosti není podnikání.

Účetní audit

Audit účetní závěrky provedla společnost Nexia AP.

Podle výroku auditora podává účetní závěrka věrný a poctivý obraz aktiv a pasiv Českého rozhlasu k 31. 12. 2019 a nákladů a výnosů a výsledku jejího hospodaření za rok končící 31. 12. 2019 v souladu s českými účetními předpisy.

Výrok auditora, účetní výkazy a příloha k účetní závěrce jsou součástí přílohy č. 1.

9. DAŇOVÁ PROBLEMATIKA V ČESKÉM ROZHLEASE

9. 1. DAŇ Z PŘIDANÉ HODNOTY

S platností nového zákona č. 235/2004 Sb., o dani z přidané hodnoty (dále jen jako „ZDPH“), vyvstala nutnost zjistit, zda rozhlasové poplatky představují úplatu za rozhlasové vysílání. Aby měl Český rozhlas právní jistotu v oblasti posuzování přijatých rozhlasových poplatků, jako úplaty za plnění osvobozené od daně dle § 53 ZDPH, vznesl 16. srpna 2004 dotaz prostřednictvím daňového poradce na Ministerstvo financí České republiky.

V srpnu 2005 obdržel Český rozhlas stanovisko Ministerstva financí České republiky, podle kterého rozhlasové poplatky nejsou úplatou za poskytnutou službu rozhlasového vysílání, a proto se nezahrnují do výpočtu krácení nároku na odpočet daně. Na základě tohoto stanoviska vypracoval postupně Český rozhlas dodatečná daňová přiznání k dani z přidané hodnoty za jednotlivá zdaňovací období roků 2004 až 2016. Vlivem těchto dodatečných přiznání Český rozhlas nárokoval od finančního úřadu **nadměrný odpočet v celkové výši 1 217,5 mil. Kč**. Finanční správa dodatečná přiznání neakceptovala, čímž byl započat dosud trvajícím spor.

Zásadní událostí se v této věci stalo rozhodnutí Soudního dvora Evropské unie a následný rozsudek Nejvyššího správního soudu ze srpna roku 2016, který vnesl do celé kauzy nový pohled na věc vyslovením názoru, že Český rozhlas nevykonává poskytováním veřejné služby v oblasti rozhlasového vysílání ekonomickou činnost.

Samostatně vedeným sporem s orgány finanční správy jsou zdaňovací období části roku 2017, jelikož v jeho průběhu došlo ke změně zákona a metodika výpočtu nároku na odpočet daně se tak v prvním a ve druhém pololetí roku odlišovala.

Všechny vedené spory jsou aktuálně v různých etapách řešení před orgány finanční správy nebo příslušného soudu. V roce 2019 došlo u některých řízení k dalšímu vývoji, ve všech případech však korespondujícímu s předchozími kroky finanční správy i soudů po zlomovém rozsudku Nejvyššího správního soudu v roce 2016. Bližší informace k aktuálnímu vývoji v jednotlivých řízeních jsou podrobně popsány v příloze účetní závěrky (*viz příloha č. 1 této zprávy*).

V roce 2019 Český rozhlas podával daňová přiznání v souladu s platnou legislativou dle stanovené metodiky a nepředpokládá v tomto ohledu započetí dalšího sporu.

9. 2. DAŇ Z PŘÍJMŮ PRÁVNICKÝCH OSOB

Přiznání k dani z příjmů právnických osob za rok 2019 je zpracováváno ve spolupráci se společností Prague Tax Services, a.s. Předběžná kalkulace počítá s daňovou ztrátou, předpokládáme, že **Českému rozhlasu za rok 2019 nevznikne daňová povinnost**.

Vlivem rozpuštění daňově uznatelných rezerv a opravných položek a rozdílu mezi účetními a daňovými odpisy nebude výše uvedený předpoklad ohrožen daňově neuznatelnými náklady ani dodatečně přiznanými nároky na odpočet daně z přidané hodnoty ve sporech vedených s finanční správou přiznanými za některá zdaňovací období roků 2007 a 2011.

Definitivní verze přiznání k dani z příjmů právnických osob za rok 2019 a jeho podání finančnímu úřadu bude realizováno daňovým poradcem nejpozději k 1. 7. 2020.

10. ZÁVĚR

Závěrem lze konstatovat, že výsledky hospodaření Českého rozhlasu v roce 2019 jsou pozitivní, což dává solidní základ pro další rozvoj Českého rozhlasu jako moderního, hospodárně fungujícího média veřejné služby.

Přílohy