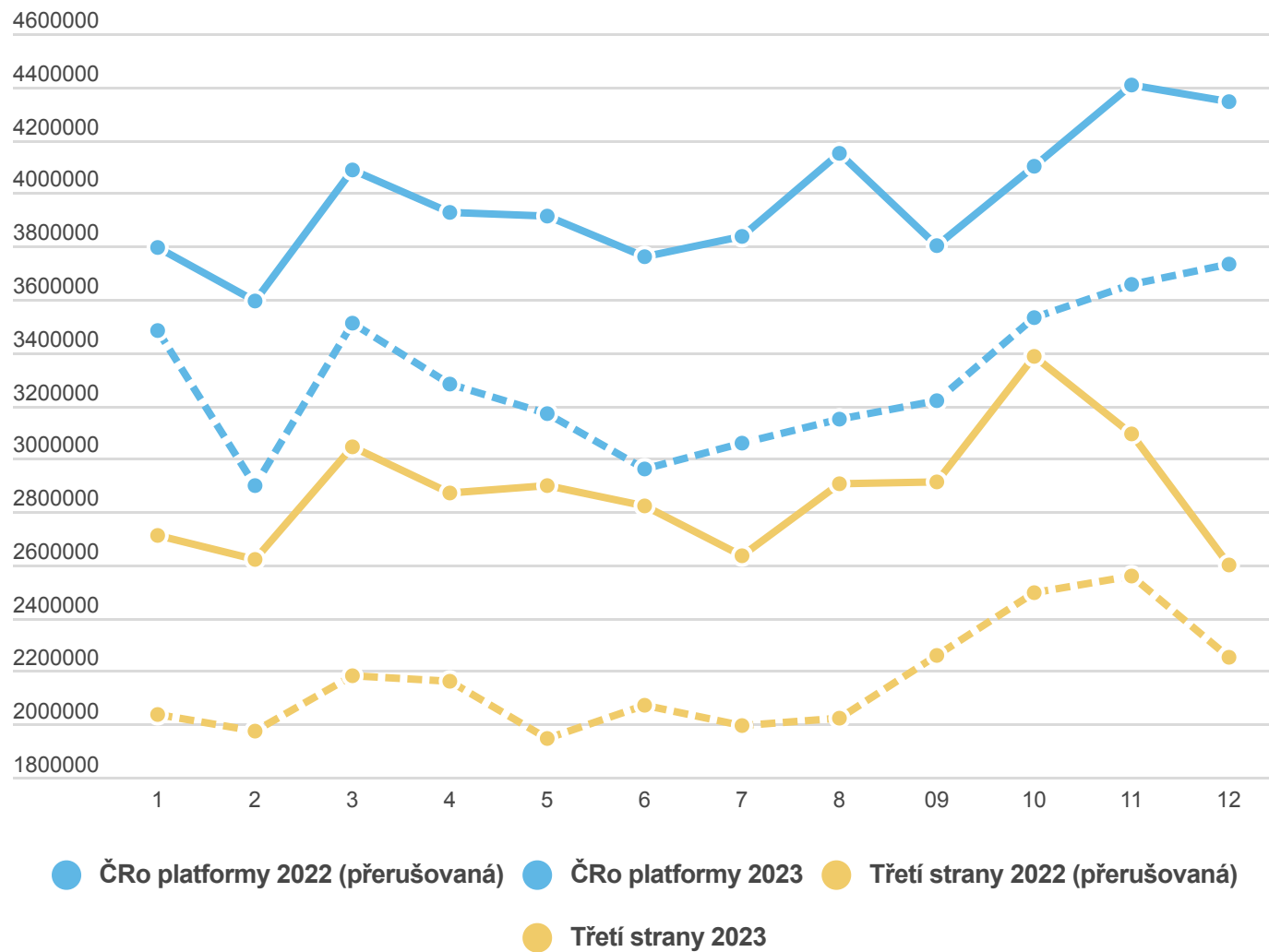


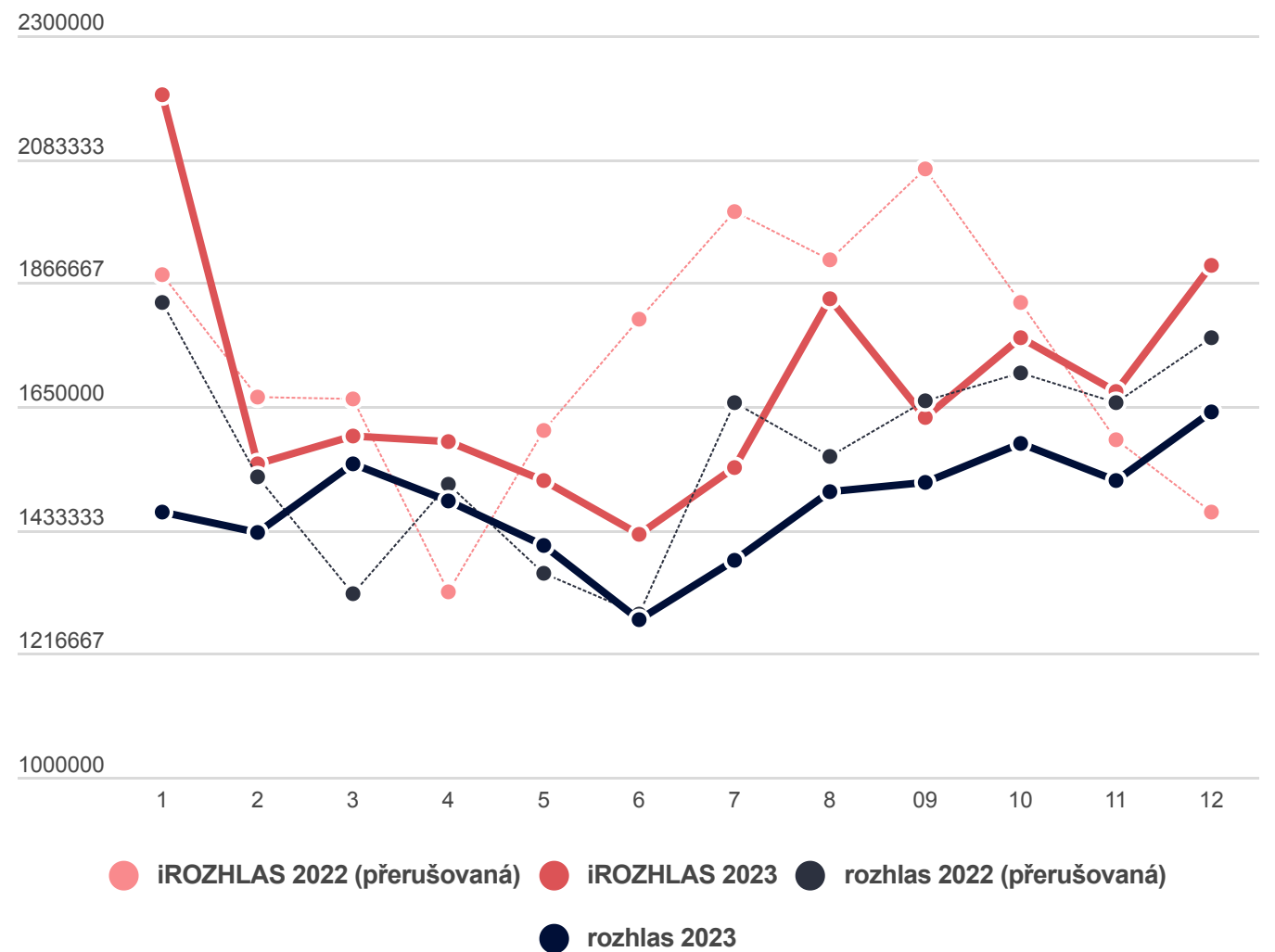
**ČESKÝ ROZHLAS ONLINE
DISTRIBUCE
III. Q 2023 / IV. Q 2023**

ZÁKLADNÍ MEZIROČNÍ POROVNÁNÍ

Ondemand přehrání



Uživatelé hlavních pilířů rozhlas.cz a iROZHLAS (NetMonitor, real users)

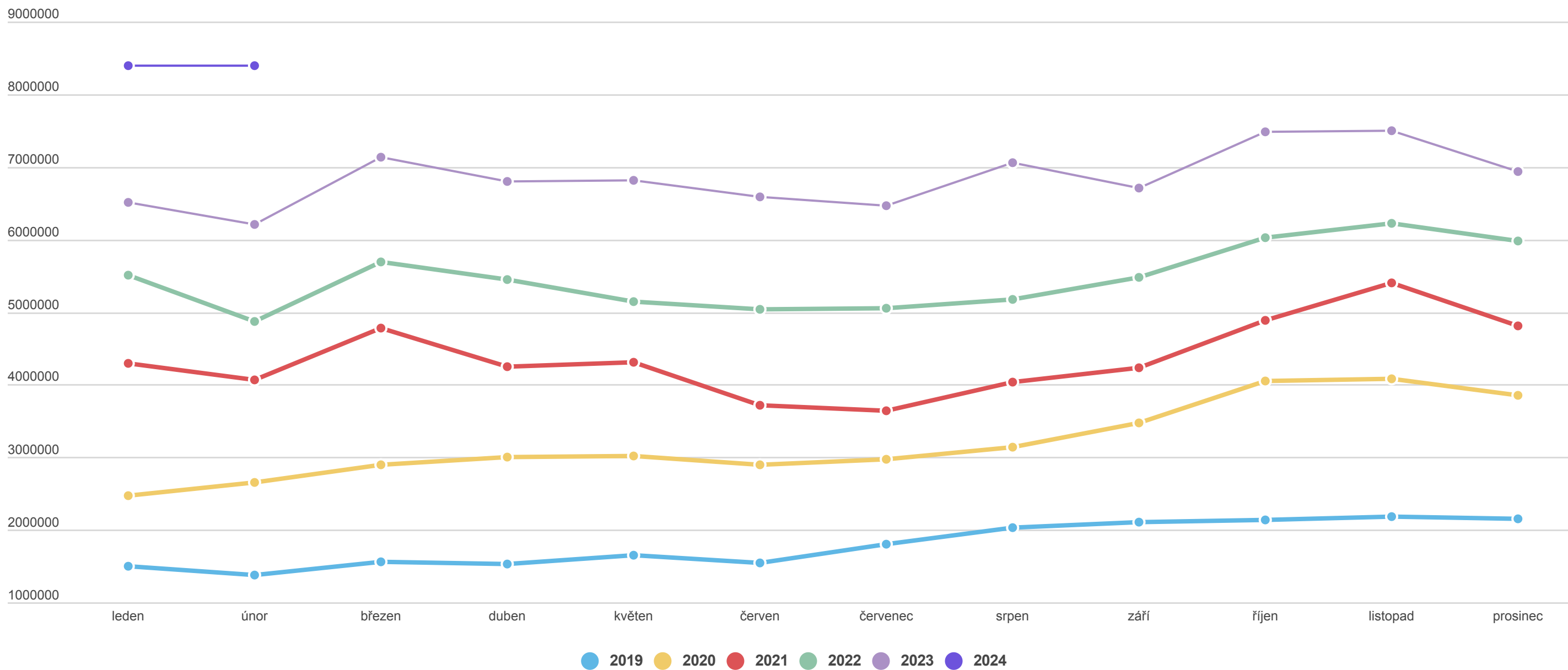


Meziroční srovnání
Q3 2022 + Q4 2022
Q3 2023 + Q4 2023

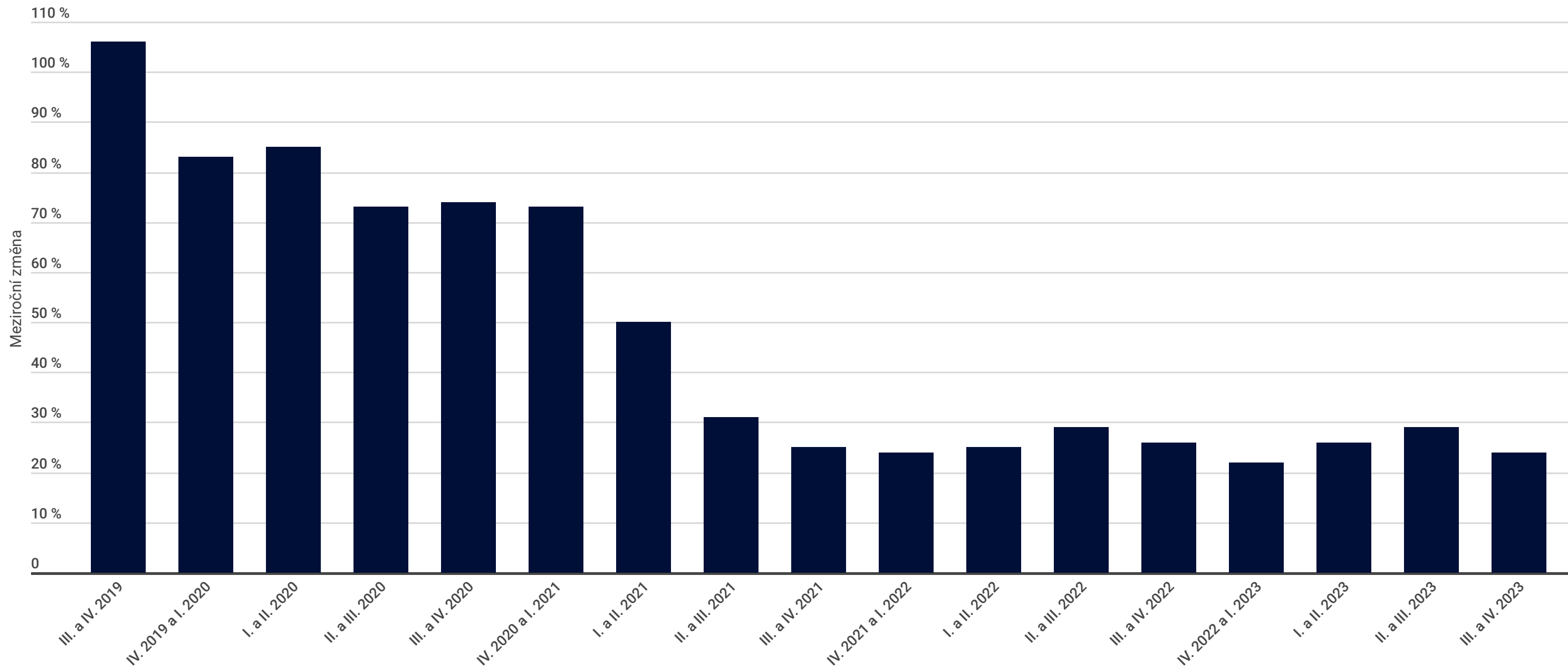
on demand (ČRo platformy)	21%
on demand (třetí strany)	29%
on demand (celkem)	24%

POROVNÁNÍ MĚSÍCŮ V ONDEMAND

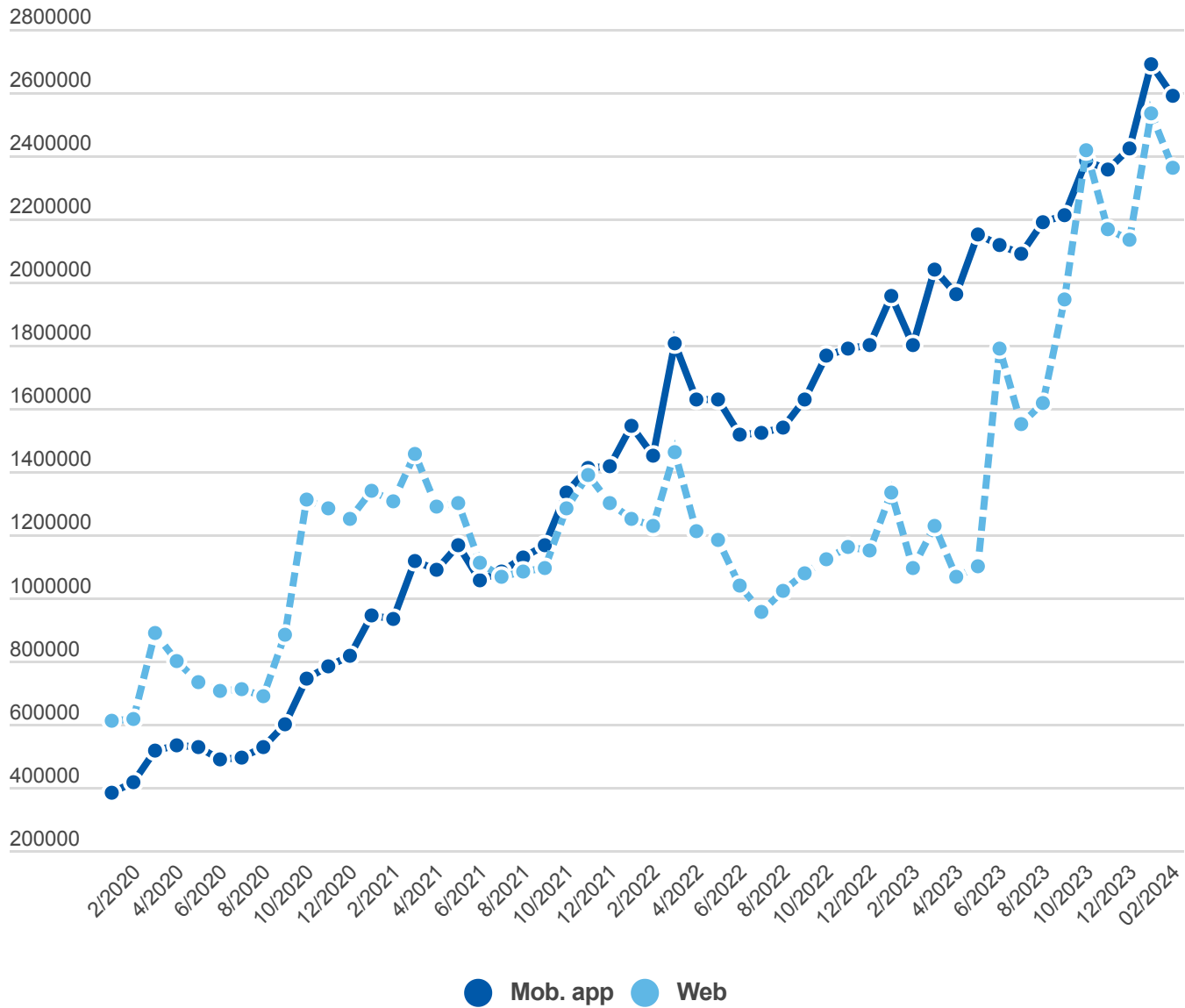
Ondemand přehrání



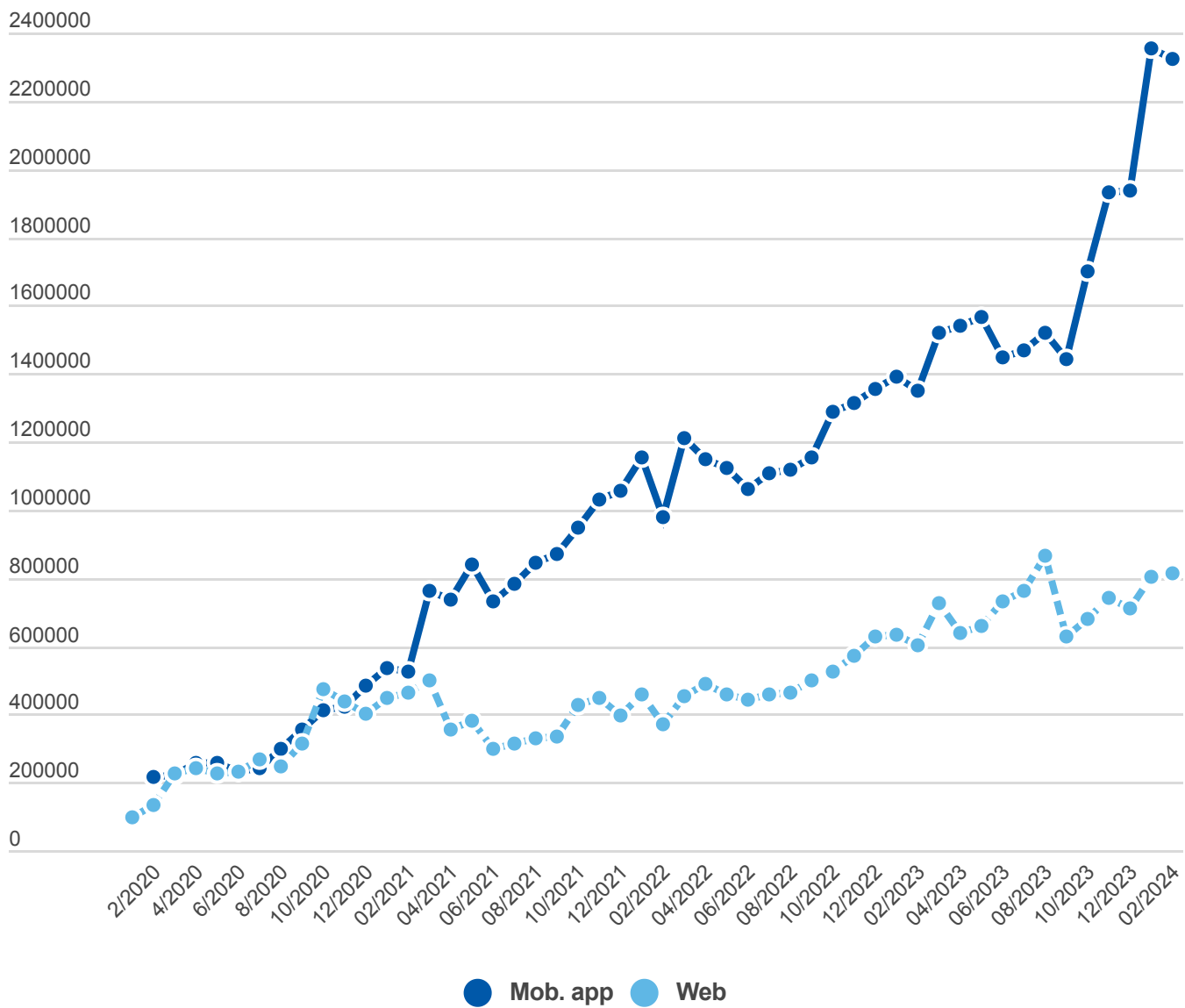
MEZIROČNÍ RŮST V ONDEMANDU PO KVARTÁLECH



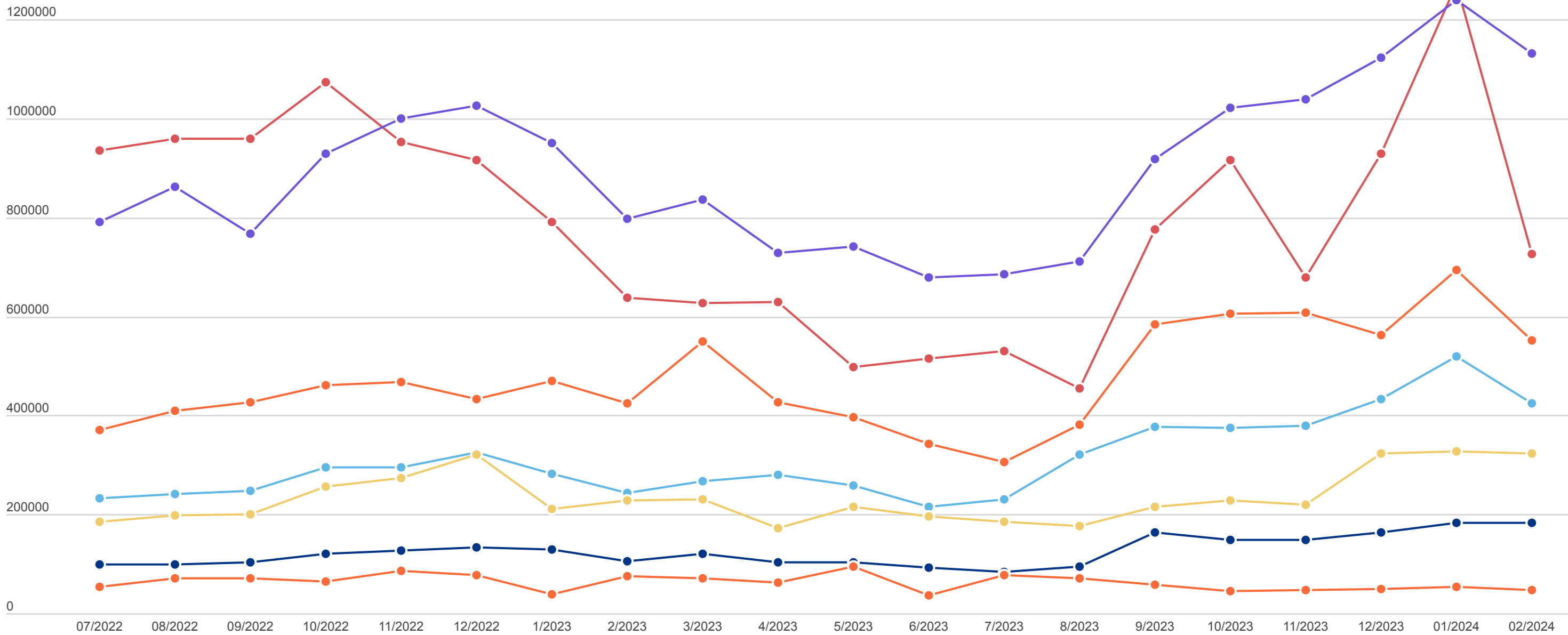
Návštěvnost



On-demand přehrání



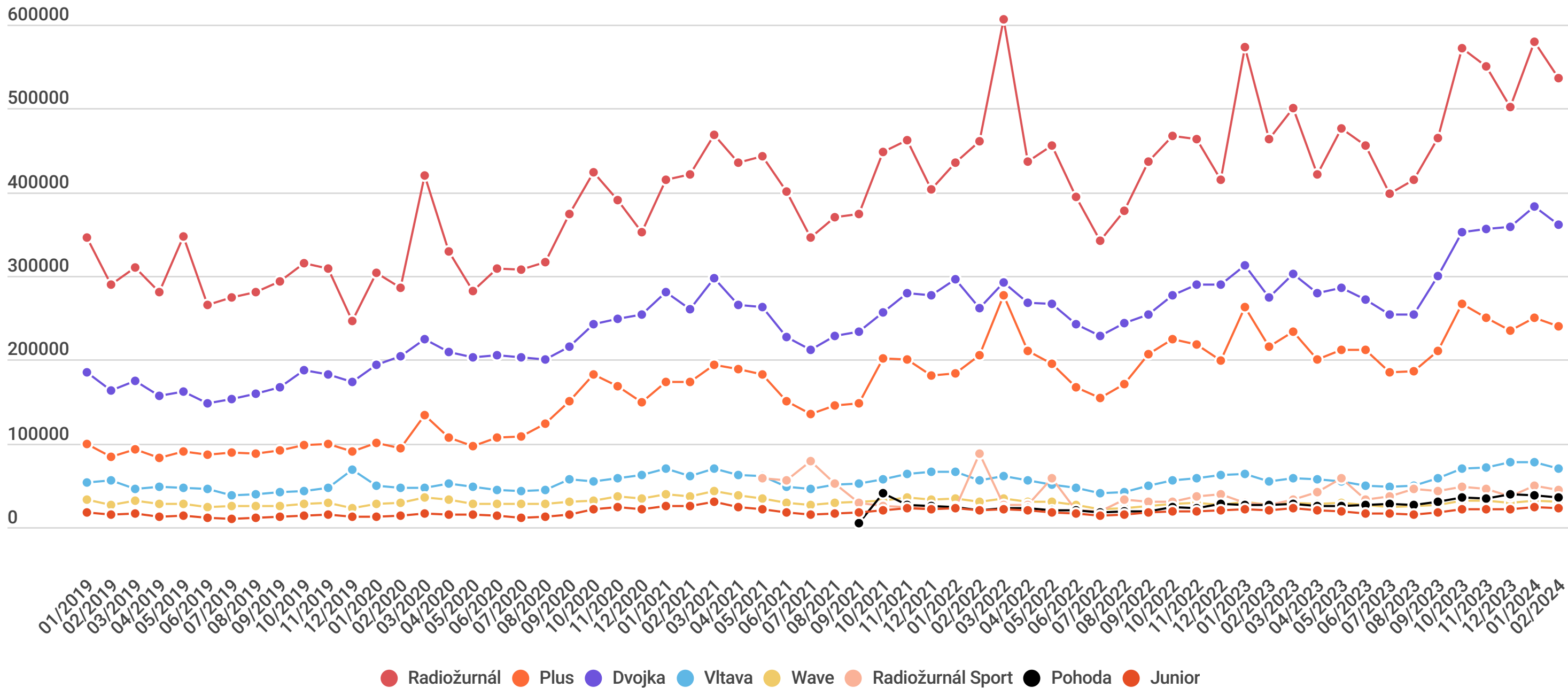
VÝVOJ NÁVŠTĚVNOSTI WEBŮ VYBRANÝCH STANIC ČRO



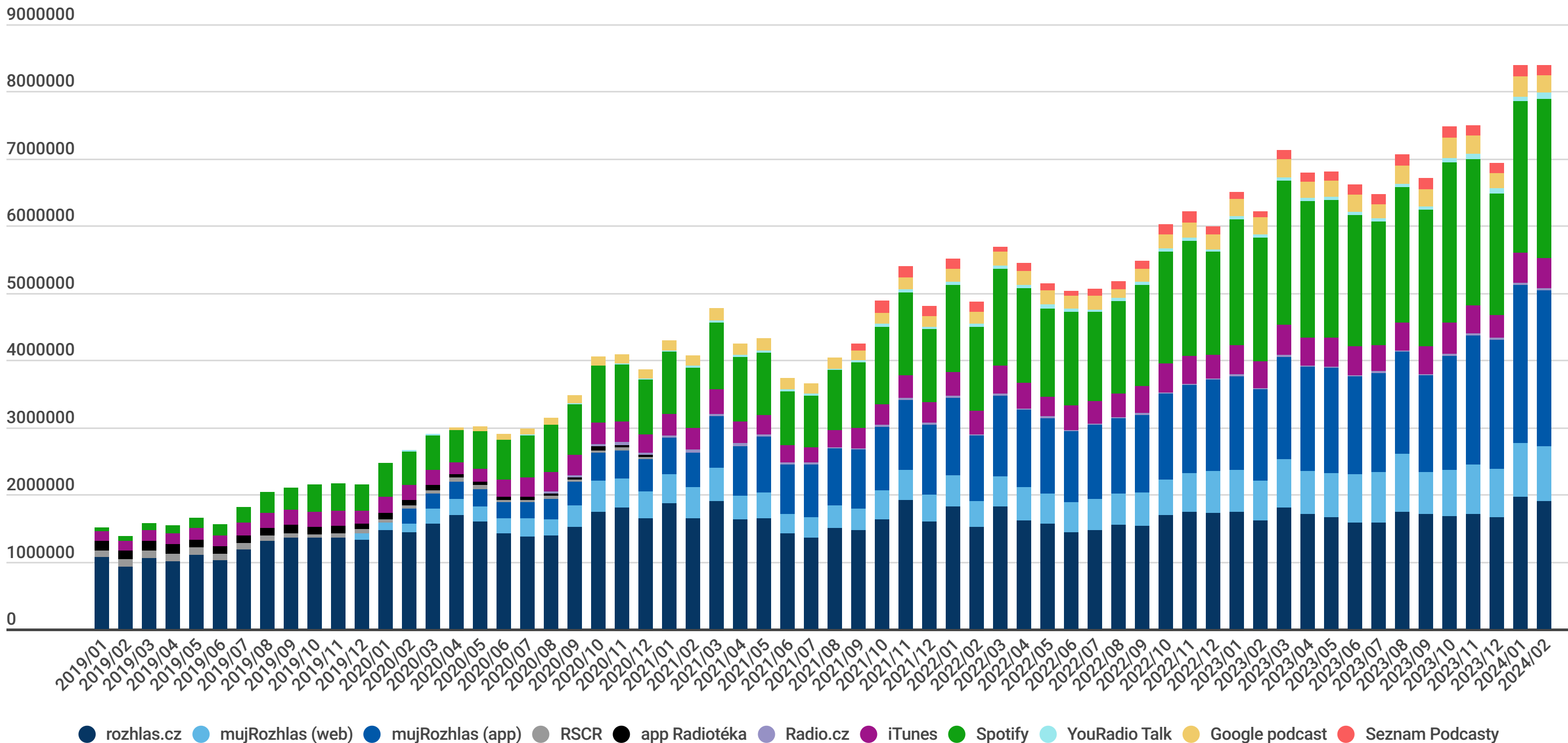
● Radiožurnál ● Plus ● Dvojka ● Vltava ● Wave ● Junior ● Radiožurnál Sport

VÝVOJ ONLINE POSLECHOVOSTI ŽIVÉHO VYSÍLÁNÍ VYBRANÝCH STANIC ČRO

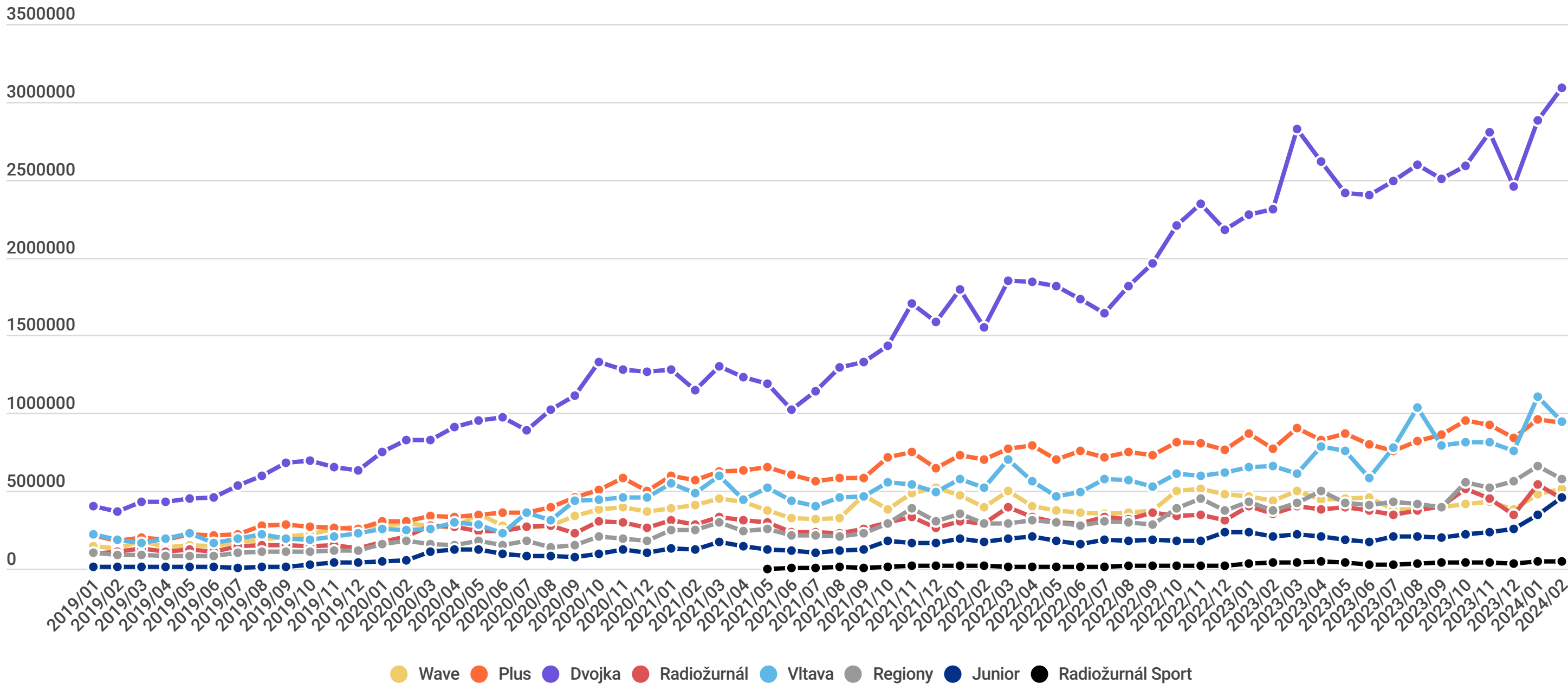
unikátní spuštění na rozhlas.cz, mujrozhlas.cz (od 1.12. 2019), aplikace mujRozhlas a seznam.cz (obě od 6/2020)



POSLECHOVOST ONDEMAND NA PLATFORMÁCH ČRO A MĚŘITELNÝCH TŘETÍCH STRANÁCH



POSLECHOVOST ONDEMAND NA PLATFORMÁCH ČRO A MĚRITELNÝCH TŘETÍCH STRANÁCH



● Wave ● Plus ● Dvojka ● Radiožurnál ● Vltava ● Regiony ● Junior ● Radiožurnál Sport

Zdroj: Google analytics, unikátní spuštění

MEZIROČNÍ SROVNÁNÍ POSLECHOVOSTI STANIC (III/2023 + IV/2023 OPROTI III/2022 + IV/2022)

Meziroční srovnání ovlivněno modelováním chybějících dat za uživatele, kteří nedali souhlas s cookies

	Ondemand (ČRo platformy)	% změna
Radiožurnál	1002000	6%
Plus	2999000	15%
Dvojka	8570000	18%
Vltava	4872000	42%
Wave	714000	-15%
Junior	1287000	17%
Regiony	2371000	41%
Sport	66600	19%
RPI	124000	-1%

	Ondemand (ČRo + 3.strany)	% změna
Radiožurnál	2436000	21%
Plus	5158000	12%
Dvojka	15433000	27%
Vltava	4994000	43%
Wave	2394000	-7%
Junior	1331000	16%
Regiony	2893000	37%
Sport	228000	89%
RPI	194000	-12%

	Online poslech	% změna
Radiožurnál	2 901 000	16%
Plus	1 334 000	14%
Dvojka	1 875 000	19%
Vltava	384 000	21%
Wave	167 000	9%
D-dur	158 000	24%
Jazz	137 000	13%
Junior	114 000	8%
RŽ Sport	257 000	35%
Pohoda	193 000	48%

	Online poslech	% změna
Brno	272 000	22%
ČB	95 000	28%
HK	77 000	28%
KV	29 000	37%
Liberec	27 000	35%
Olomouc	60 000	18%
Ostrava	64 000	27%
Pardubice	58 000	-5%
Plzeň	74 000	22%
DAB Praha	25 000	32%
Region	59 000	27%
Vysočina	48 000	25%
Sever	75 000	27%
Zlín	47 000	46%

Ovlivněno změnou metodiky Google analytics

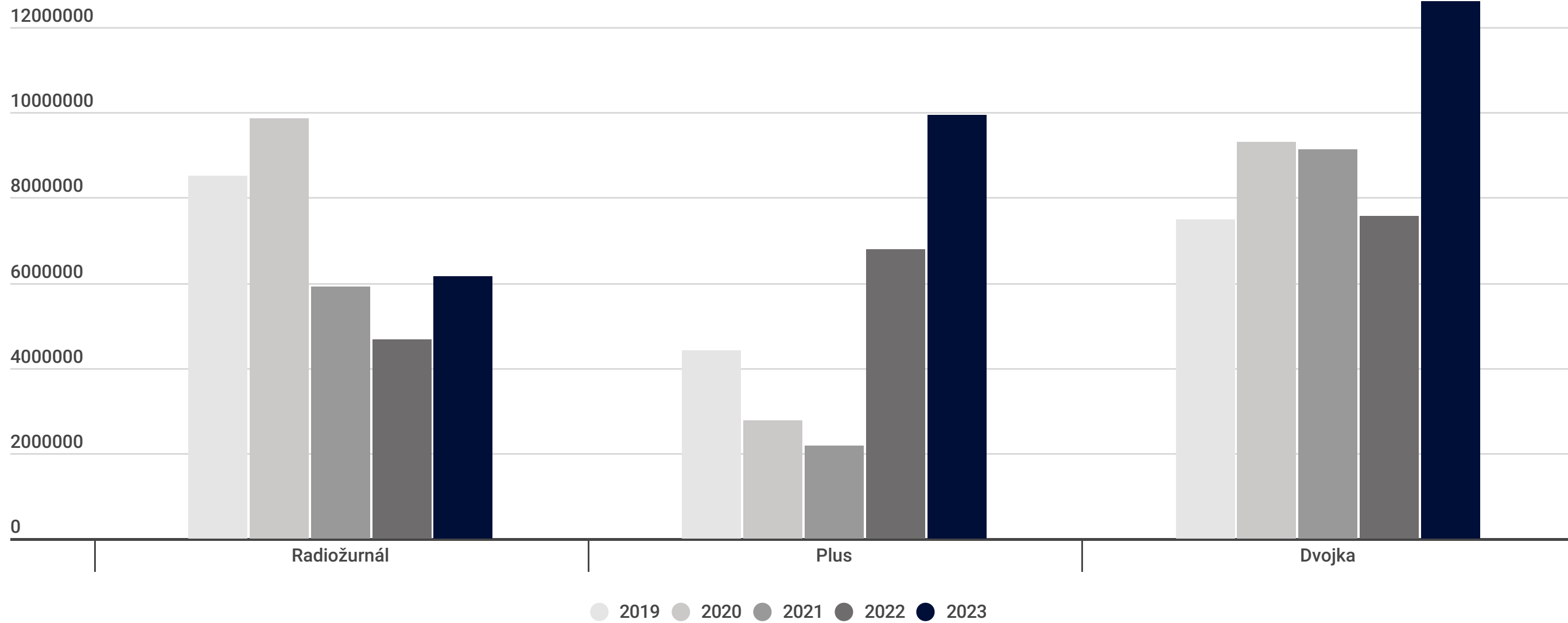
Pouze přesně měřitelné třetí strany:

Spotify, Apple Podcasts, Google Podcasts, YouRadio Talk a Seznam Podcasty

POŘADY PODLE POČTU ONDEMAND SPUŠTĚNÍ NA PLATFORMÁCH ČRO A V MĚRITELNÝCH TŘETÍCH STRANÁCH

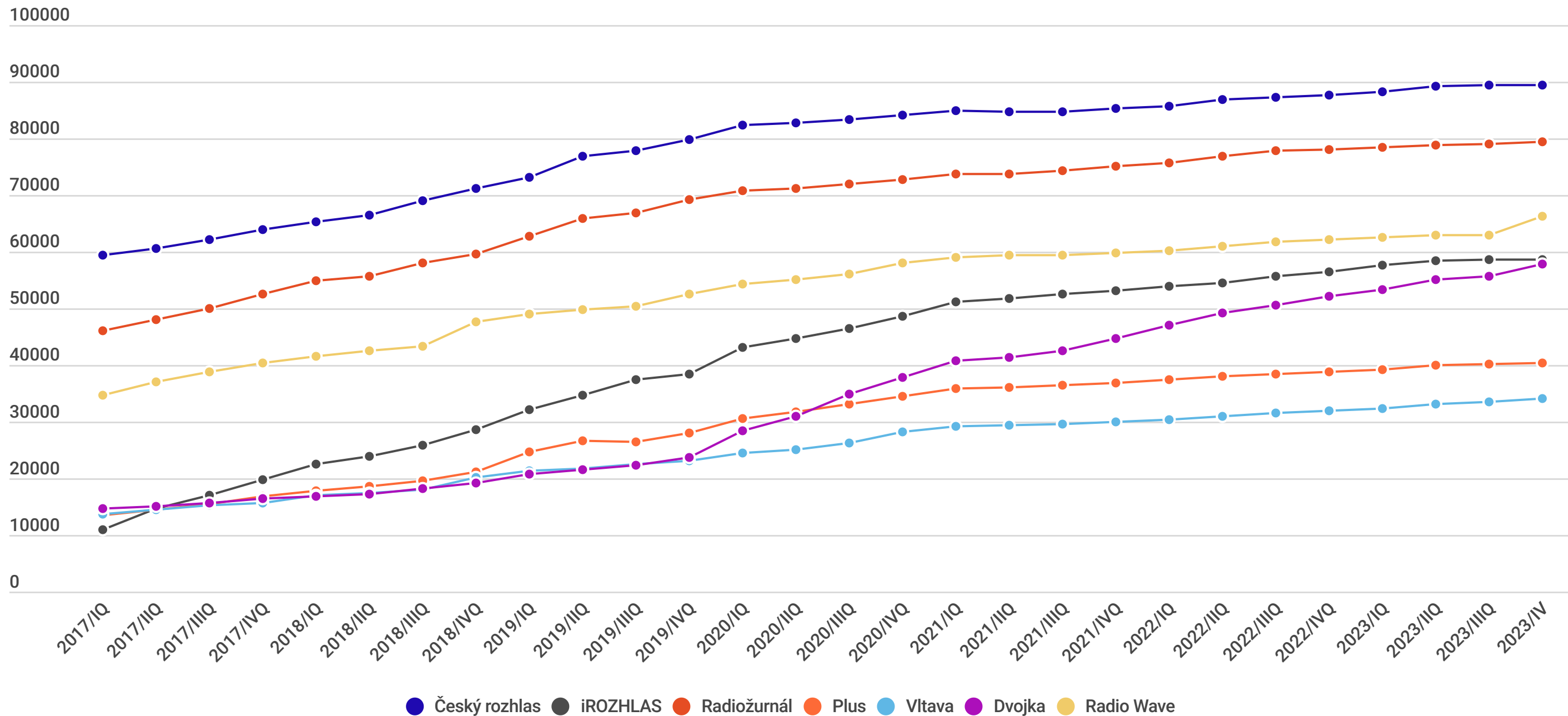
Radiožurnál	Přehraní	YouTube	Wave	Přehraní	YouTube	Plus	Přehraní	YouTube
Vinohradská 12	4281000	ANO	Buchty	421000		Radiokniha	939000	
Host Lucie Výborné	1313000	ANO	Balanc	254000		Osobnost Plus	605000	ANO
Dvacet minut Radiožurnálu	161000	ANO	Casablanca	157000	ANO	Názory a argumenty	522000	
Nejisté sezóny	144000		Čelisti	142000		Příběhy 20. století	321000	
Host Radiožurnálu	143000	ANO	Kompot	125000		Interview Plus	291000	ANO
Zprávy - Radiožurnál	82000		Houpačky	95000		Jak to bylo doopravdy	238000	
Seriál Radiožurnálu	59000		Mikrovlnky	93000		Pro a proti	179000	ANO
Zápisník zahraničních zpravodajů	50000		Quest	87000		Chyba systému	175000	
Hlavní zprávy - rozhovory, komentáře	50000		Vlna	83000		Leonardo Plus	124000	
Bruselské chlebíčky	46000		Diagnóza F	70000		Historie Plus	116000	
Vltava	Přehraní	YouTube	Dvojka	Přehraní	YouTube	Radio Junior	Přehraní	YouTube
Četba na pokračování	1378000		Kriminálka	5164000	ANO	Velká pohádka	511000	
Četba s hvězdičkou	1196000		Četba na pokračování	3221000		Čtení na pokračování	317000	
Povídka	516000		Historie českého zločinu	1118000	ANO	Rozhlasová hra	112000	
Osudy	325000		Blízká setkání	991000	ANO	Zvídavec Evy Sinkovičové	110000	
Sobotní drama	168000		Toulky českou minulostí	825000		Malá pohádka	92000	
Čtenářský deník	165000		Příběhy z kalendáře	383000		Klub Rádia Junior	60000	
Hra pro pamětníky	158000		Hra na neděli	380000		Alchymisti	31000	
Večerní drama	114000		Hra na sobotu	367000		Ušounova pohádková školka	17000	
Radioseriál	86000		Meteor	364000		Sítovka	6000	
Mozaika	75000		Hajaja	352000		Angličtina s Rádiem Junior	4000	

ZHLÉDNUTÍ VIDEÍ NA YOUTUBE V LETECH 2019 - 2023

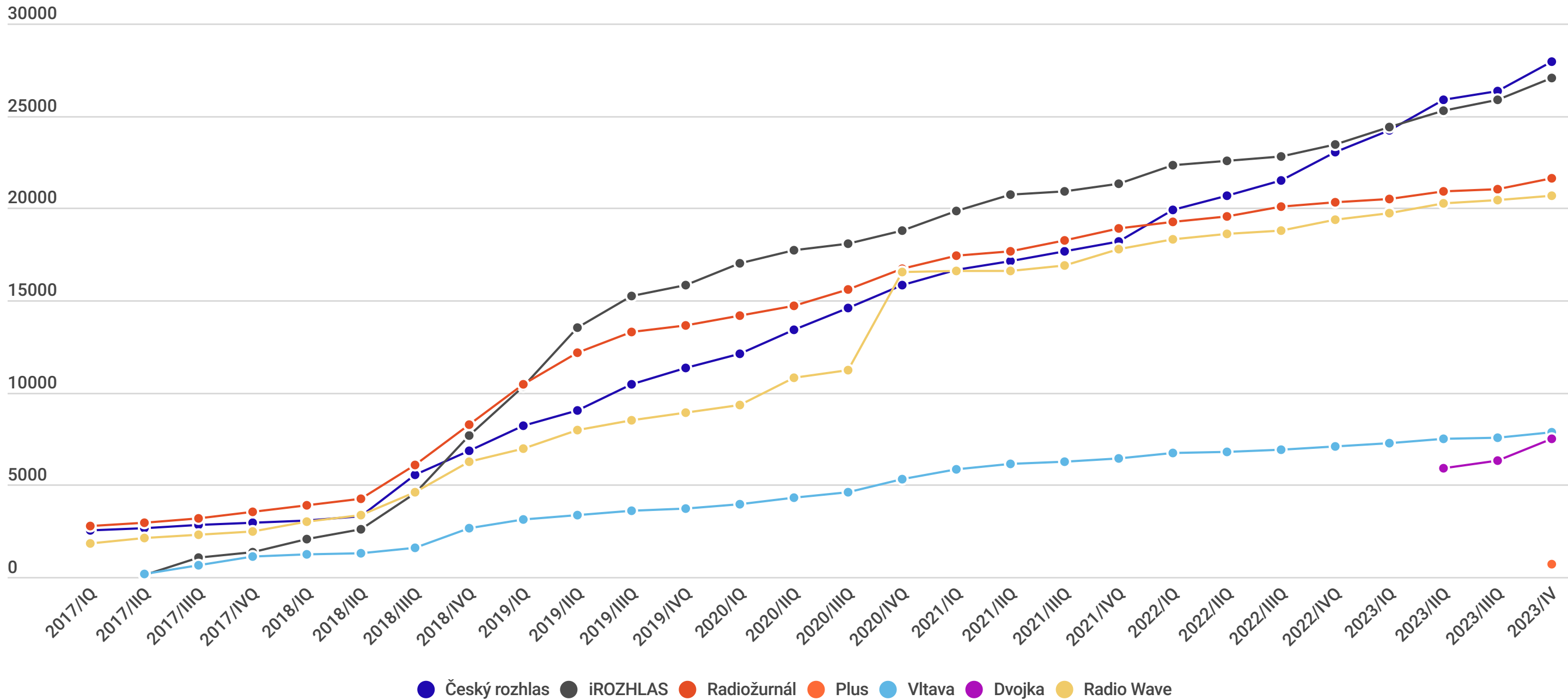


SOCIÁLNÍ SÍTĚ

POČET FANOUŠKŮ HLAVNÍCH STRÁNEK ČESKÉHO ROZHLASU NA FACEBOOKU

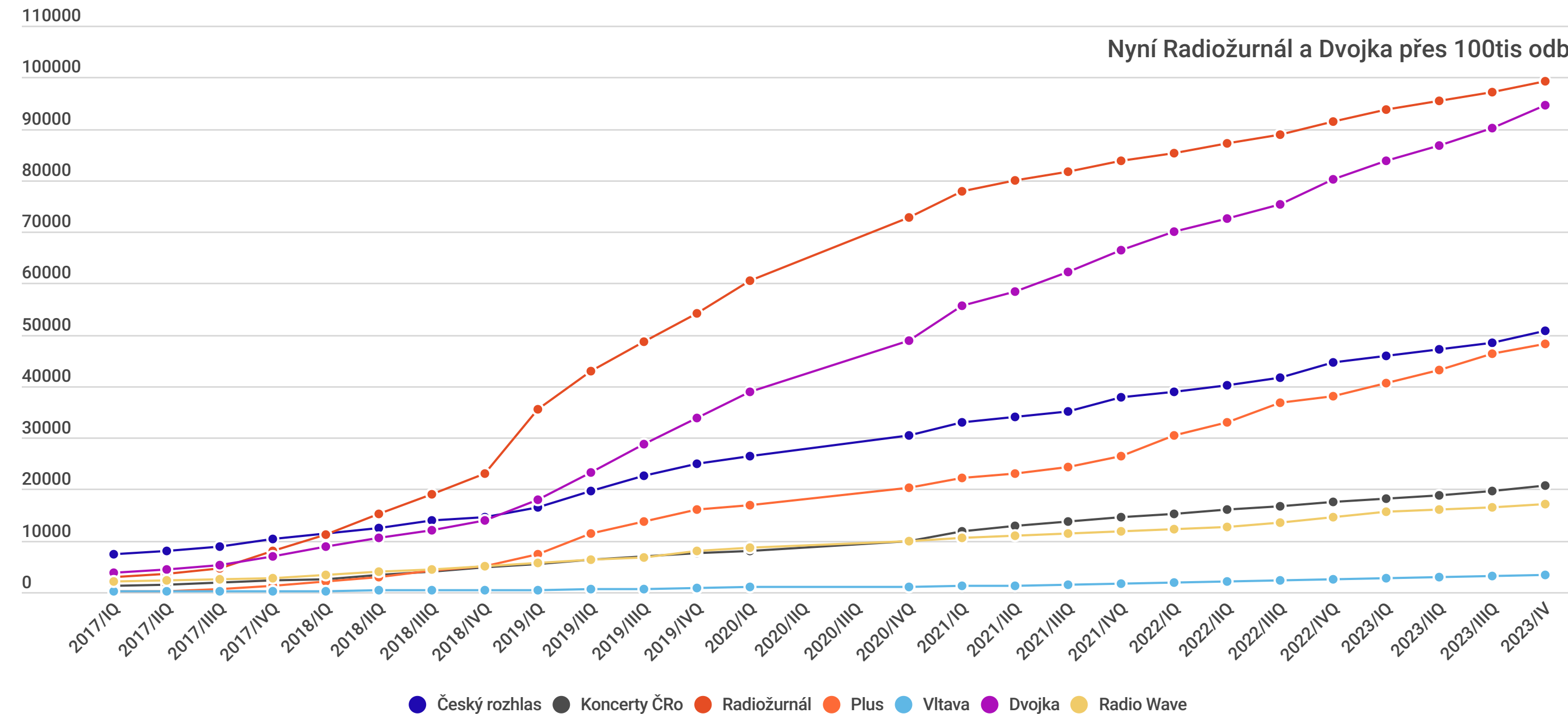


POČET FANOUŠKŮ HLAVNÍCH PROFILŮ ČESKÉHO ROZHLASU NA INSTAGRAMU



POČET ODBĚRATELŮ HLAVNÍCH KANÁLŮ ČESKÉHO ROZHLASU NA YOUTUBE

Nyní Radiožurnál a Dvojka přes 100tis odběratelů



DĚKUJI ZA POZORNOST